




TRIBUNAL ELECTORAL  
DEL ESTADO DE COAHUILA



# ACUSE

TRIBUNAL ELECTORAL  
DEL ESTADO DE COAHUILA  
DE ZARAGOZA

RECIBIDO

Oficio Número TECZ/P/005/2026

Saltillo, Coahuila, a 29 de enero de 2026

ASUNTO: Presentación del Informe de Avance de  
Gestión Financiera del Cuarto Trimestre 2025

3-0 ENE 2026  
HORA 12:20 PM  
EN UNAC FGDAS  
Contraloría

**Diputada Luz Elena Guadalupe Morales Núñez  
Presidenta de la Junta de Gobierno del  
Congreso del Estado de Coahuila de Zaragoza  
Presente**

En cumplimiento a lo establecido en el artículo 10 de la Ley de Rendición de Cuentas y Fiscalización Superior del Estado de Coahuila de Zaragoza, en relación con el artículo 436 inciso t, del Código Electoral para el Estado de Coahuila de Zaragoza, presento ante esta H. Autoridad el Informe de Avance de Gestión Financiera del cuarto trimestre del ejercicio 2025, que comprende el periodo del 01 de octubre al 31 de diciembre del año 2025, aprobado por el Pleno de este órgano jurisdiccional.

Para tal efecto se adjunta el cuadernillo que contiene la información contable, presupuestal, programática, adicional e información que hace referencia a la Ley de Disciplina Financiera, mismos que muestran y soportan las operaciones correspondientes al cuarto trimestre de 2025, al cual se agregan además tres CD's.

Por lo anteriormente expuesto ante usted Diputada Presidenta de la Junta de Gobierno, atentamente solicito:

**ÚNICO.** - Se tenga por presentado en tiempo y forma el Informe de Avance de Gestión Financiera del Cuarto Trimestre del ejercicio 2025.



**Karla Verónica Félix Neira**  
Magistrada Presidenta del Tribunal  
Electoral del Estado de Coahuila



TRIBUNAL ELECTORAL  
DEL ESTADO DE COAHUILA

c.c.p. Lic. Juan Antonio González del Bosque  
c.c.p. archivo

TRIBUNAL ELECTORAL  
DEL ESTADO DE COAHUILA



**TRIBUNAL ELECTORAL DEL ESTADO  
DE COAHUILA DE ZARAGOZA**

**INFORME DE AVANCE DE GESTIÓN FINANCIERA**

**CUARTO TRIMESTRE**

**del 01 de octubre al 31 de diciembre de 2025**



# TRIBUNAL ELECTORAL DEL ESTADO DE COAHUILA DE ZARAGOZA

CUARTO TRIMESTRE 2025

## I. INFORMACIÓN CONTABLE

- a) Estado de actividades del cuarto trimestre de 2025; *(comparativo con el cuarto trimestre del ejercicio anterior)*
- b) Estado de actividades acumulado del 01 de enero al 31 de diciembre de 2025; *(comparativo con el periodo del 01 de enero al 31 de diciembre del ejercicio anterior)*
- c) Estado de situación financiera al 31 de diciembre de 2025; *(comparativo al 31 de diciembre del ejercicio anterior)*
- d) Estado de variación en la hacienda pública del cuarto trimestre de 2025;
- e) Estado de variación en la hacienda pública del 01 de enero al 31 de diciembre de 2025;
- f) Estado de cambios en la situación financiera del cuarto trimestre de 2025;
- g) Estado de cambios en la situación financiera del 01 de enero al 31 de diciembre de 2025;
- h) Estado de flujos de efectivo del cuarto trimestre de 2025; *(comparativo con el cuarto trimestre del ejercicio anterior)*
- i) Estado de flujos de efectivo del 01 de enero al 31 de diciembre de 2025; *(comparativo con el ejercicio anterior)*
- j) Estado analítico del activo del cuarto trimestre de 2025;
- k) Estado analítico del activo del 01 de enero al 31 de diciembre de 2025;
- l) Estado analítico de la deuda y otros pasivos del cuarto trimestre de 2025;
- m) Estado analítico de la deuda y otros pasivos, del 01 de enero al 31 de diciembre de 2025;
- n) Informe sobre pasivos contingentes al 31 de diciembre de 2025; *(formato libre)*
- o) Notas de gestión administrativa a los estados financieros del cuarto trimestre de 2025; *(15 notas)*
- p) Notas de desglose a los estados financieros; *(24 notas)*
- q) Notas de memoria a los estados financieros del 01 de enero al 31 de diciembre de 2025; *(2 notas)*
- r) Balanza de comprobación detallada al cuarto nivel (cuenta) del cuarto trimestre de 2025, incluyendo las cuentas de orden contables y presupuestarias;
- s) Balanza de comprobación detallada al cuarto nivel (cuenta), acumulada del 01 de enero al 31 de diciembre de 2025, incluyendo las cuentas de orden contables y presupuestarias; e
- t) Informe o dictámen de los profesionales de auditoría independientes o, en su caso, una declaratoria de los órganos Internos de control, acerca de la situación que guarda el control interno, la situación financiera y el grado de colaboración de la entidad para el cumplimiento de los objetivos de la función de control gubernamental.



## ***TRIBUNAL ELECTORAL DEL ESTADO DE COAHUILA DE ZARAGOZA***

### **I. INFORMACIÓN CONTABLE**

- a) Estado de actividades del cuarto trimestre de 2025; (comparativo con el cuarto trimestre del ejercicio anterior)

TRIBUNAL ELECTORAL DEL ESTADO DE COAHUILA DE ZARAGOZA

Estado de Actividades

Del 01 de octubre al 31 de diciembre de 2025 y 2024

(Cifras en Pesos)

Concepto	2025	2024
<b>INGRESOS Y OTROS BENEFICIOS</b>		
<b>Ingresos de Gestión</b>	<b>767.63</b>	<b>708.18</b>
Impuestos	0.00	0.00
Cuotas y Aportaciones de Seguridad Social	0.00	0.00
Contribuciones de Mejoras	0.00	0.00
Derechos	0.00	0.00
Productos	767.63	708.18
Aprovechamientos	0.00	0.00
Ingresos por Venta de Bienes y Prestación de Servicios	0.00	0.00
<b>Participaciones, Aportaciones, Convenios, Incentivos Derivados de la Colaboración Fiscal, Fondos Distintos de Aportaciones, Transferencias, Asignaciones, Subsidios y Subvenciones, y Pensiones y Jubilaciones</b>	<b>17,201,048.43</b>	<b>12,693,699.51</b>
Participaciones, Aportaciones, Convenios, Incentivos Derivados de la Colaboración Fiscal y Fondos Distintos de Aportaciones	0.00	0.00
Transferencias, Asignaciones, Subsidios y Subvenciones, y Pensiones y Jubilaciones	17,201,048.43	12,693,699.51
<b>Otros Ingresos y Beneficios</b>	<b>80,115.27</b>	<b>0.00</b>
Ingresos Financieros	0.00	0.00
Incremento por Variación de Inventarios	0.00	0.00
Disminución del Exceso de Estimaciones por Pérdida o Deterioro u Obsolescencia	0.00	0.00
Disminución del Exceso de Provisiones	0.00	0.00
Otros Ingresos y Beneficios Varios	80,115.27	0.00
<b>Total de Ingresos y Otros Beneficios</b>	<b>17,281,931.33</b>	<b>12,694,407.69</b>
<b>GASTOS Y OTRAS PÉRDIDAS</b>		
<b>Gastos de Funcionamiento</b>	<b>18,235,822.14</b>	<b>13,761,629.86</b>
Servicios Personales	15,847,684.85	11,566,878.03
Materiales y Suministros	476,730.61	442,665.07
Servicios Generales	1,911,406.68	1,752,086.76
<b>Transferencias, Asignaciones, Subsidios y Otras Ayudas</b>	<b>7,500.00</b>	<b>45,000.00</b>
Transferencias Internas y Asignaciones al Sector Público	0.00	0.00
Transferencias al Resto del Sector Público	0.00	0.00
Subsidios y Subvenciones	0.00	0.00
Ayudas Sociales	7,500.00	45,000.00
Pensiones y Jubilaciones	0.00	0.00
Transferencias a Fideicomisos, Mandatos y Contratos Análogos	0.00	0.00
Transferencias a la Seguridad Social	0.00	0.00
Donativos	0.00	0.00
Transferencias al Exterior	0.00	0.00
<b>Participaciones y Aportaciones</b>	<b>0.00</b>	<b>0.00</b>
Participaciones	0.00	0.00
Aportaciones	0.00	0.00
Convenios	0.00	0.00
<b>Intereses, Comisiones y Otros Gastos de la Deuda Pública</b>	<b>0.00</b>	<b>0.00</b>
Intereses de la Deuda Pública	0.00	0.00
Comisiones de la Deuda Pública	0.00	0.00
Gastos de la Deuda Pública	0.00	0.00
Costo por Coberturas	0.00	0.00
Apoyos Financieros	0.00	0.00
<b>Otros Gastos y Pérdidas Extraordinarias</b>	<b>701,365.35</b>	<b>523,014.83</b>
Estimaciones, Depreciaciones, Deterioros, Obsolescencia y Amortizaciones	701,365.35	523,014.83
Provisiones	0.00	0.00
Disminución de Inventarios	0.00	0.00
Otros Gastos	0.00	0.00
<b>Inversión Pública</b>	<b>0.00</b>	<b>0.00</b>
Inversión Pública no Capitalizable	0.00	0.00
<b>Total de Gastos y Otras Pérdidas</b>	<b>18,944,687.49</b>	<b>14,329,644.69</b>
<b>Resultado del Ejercicio (Ahorro/Desahorro)</b>	<b>-1,662,756.16</b>	<b>-1,635,237.00</b>

Bajo protesta de decir verdad declaramos que los Estados Financieros y sus notas, son razonablemente correctos y son responsabilidad del emisor.

**Francisco Javier Peña Rodríguez**  
 Director General de Administración



## ***TRIBUNAL ELECTORAL DEL ESTADO DE COAHUILA DE ZARAGOZA***

### **I. INFORMACIÓN CONTABLE**

- b) Estado de actividades acumulado del 01 de enero al 31 de diciembre de 2025;  
(comparativo con el periodo del 01 de enero al 31 de diciembre del ejercicio anterior)**

TRIBUNAL ELECTORAL DEL ESTADO DE COAHUILA DE ZARAGOZA

Estado de Actividades

Del 01 de enero al 31 de diciembre de 2025 y 2024

(Cifras en Pesos)

Concepto	2025	2024
<b>INGRESOS Y OTROS BENEFICIOS</b>		
<b>Ingresos de Gestión</b>	<b>2,861.61</b>	<b>2,634.52</b>
Impuestos	0.00	0.00
Cuotas y Aportaciones de Seguridad Social	0.00	0.00
Contribuciones de Mejoras	0.00	0.00
Derechos	0.00	0.00
Productos	2,861.61	2,634.52
Aprovechamientos	0.00	0.00
Ingresos por Venta de Bienes y Prestación de Servicios	0.00	0.00
<b>Participaciones, Aportaciones, Convenios, Incentivos Derivados de la Colaboración Fiscal, Fondos Distintos de Aportaciones, Transferencias, Asignaciones, Subsidios y Subvenciones, y Pensiones y Jubilaciones</b>	<b>49,278,723.39</b>	<b>41,899,706.30</b>
Participaciones, Aportaciones, Convenios, Incentivos Derivados de la Colaboración Fiscal y Fondos Distintos de Aportaciones	0.00	0.00
Transferencias, Asignaciones, Subsidios y Subvenciones, y Pensiones y Jubilaciones	49,278,723.39	41,899,706.30
<b>Otros Ingresos y Beneficios</b>	<b>80,115.27</b>	<b>436.16</b>
Ingresos Financieros	0.00	0.00
Incremento por Variación de Inventarios	0.00	0.00
Disminución del Exceso de Estimaciones por Pérdida o Deterioro u Obsolescencia	0.00	0.00
Disminución del Exceso de Provisiones	0.00	0.00
Otros Ingresos y Beneficios Varios	80,115.27	436.16
<b>Total de Ingresos y Otros Beneficios</b>	<b>49,361,700.27</b>	<b>41,902,776.98</b>
<b>GASTOS Y OTRAS PÉRDIDAS</b>		
<b>Gastos de Funcionamiento</b>	<b>48,541,182.88</b>	<b>41,193,174.64</b>
Servicios Personales	42,051,901.91	34,872,884.82
Materiales y Suministros	1,363,610.93	1,476,080.92
Servicios Generales	5,125,670.04	5,044,208.90
<b>Transferencias, Asignaciones, Subsidios y Otras Ayudas</b>	<b>158,750.00</b>	<b>197,500.00</b>
Transferencias Internas y Asignaciones al Sector Público	0.00	0.00
Transferencias al Resto del Sector Público	0.00	0.00
Subsidios y Subvenciones	0.00	0.00
Ayudas Sociales	158,750.00	197,500.00
Pensiones y Jubilaciones	0.00	0.00
Transferencias a Fideicomisos, Mandatos y Contratos Análogos	0.00	0.00
Transferencias a la Seguridad Social	0.00	0.00
Donativos	0.00	0.00
Transferencias al Exterior	0.00	0.00
<b>Participaciones y Aportaciones</b>	<b>0.00</b>	<b>0.00</b>
Participaciones	0.00	0.00
Aportaciones	0.00	0.00
Convenios	0.00	0.00
<b>Intereses, Comisiones y Otros Gastos de la Deuda Pública</b>	<b>0.00</b>	<b>0.00</b>
Intereses de la Deuda Pública	0.00	0.00
Comisiones de la Deuda Pública	0.00	0.00
Gastos de la Deuda Pública	0.00	0.00
Costo por Coberturas	0.00	0.00
Apoyos Financieros	0.00	0.00
<b>Otros Gastos y Pérdidas Extraordinarias</b>	<b>808,120.30</b>	<b>523,014.83</b>
Estimaciones, Depreciaciones, Deterioros, Obsolescencia y Amortizaciones	808,120.30	523,014.83
Provisiones	0.00	0.00
Disminución de Inventarios	0.00	0.00
Otros Gastos	0.00	0.00
<b>Inversión Pública</b>	<b>0.00</b>	<b>0.00</b>
Inversión Pública no Capitalizable	0.00	0.00
<b>Total de Gastos y Otras Pérdidas</b>	<b>49,508,053.18</b>	<b>41,913,689.47</b>
<b>Resultado del Ejercicio (Ahorro/Desahorro)</b>	<b>-146,352.91</b>	<b>-10,912.49</b>

Bajo protesta de decir verdad declaramos que los Estados Financieros y sus notas, son razonablemente correctos y son responsabilidad del emisor.

Francisco Javier Peña Rodríguez  
Director General de Administración



**TRIBUNAL ELECTORAL  
DEL ESTADO DE COAHUILA**

***TRIBUNAL ELECTORAL DEL ESTADO  
DE COAHUILA DE ZARAGOZA***

**I. INFORMACIÓN CONTABLE**

c) Estado de situación financiera al 31 de diciembre de 2025; (comparativo al 31 de diciembre del ejercicio anterior)

**TRIBUNAL ELECTORAL DEL ESTADO DE COAHUILA DE ZARAGOZA**

Estado de Situación Financiera  
Al 31 de diciembre de 2025 y 2024  
(Cifras en Pesos)

Concepto	2025	2024	Concepto	2025	2024
<b>ACTIVO</b>			<b>PASIVO</b>		
<b>Activo Circulante</b>			<b>Pasivo Circulante</b>		
Efectivo y Equivalentes	2,685,233.65	1,702,005.80	Cuentas por Pagar a Corto Plazo	2,681,570.07	1,700,893.53
Derechos a Recibir Efectivo o Equivalentes	12,582.48	27,887.40	Documentos por Pagar a Corto Plazo	0.00	0.00
Derechos a Recibir Bienes o Servicios	635.63	0.00	Porción a Corto Plazo de la Deuda Pública a Largo Plazo	0.00	0.00
Inventarios	0.00	0.00	Títulos y Valores a Corto Plazo	0.00	0.00
Almacenes	0.00	0.00	Pasivos Diferidos a Corto Plazo	0.00	0.00
Estimación por Pérdida o Deterioro de Activos Circulantes	0.00	0.00	Fondos y Bienes de Terceros en Garantía y/o Administración a Corto Plazo	0.00	0.00
Otros Activos Circulantes	0.00	0.00	Provisiones a Corto Plazo	0.00	0.00
			Otros Pasivos a Corto Plazo	0.00	0.00
<b>Total de Activos Circulantes</b>	<b>2,698,451.76</b>	<b>1,729,893.20</b>	<b>Total de Pasivos Circulantes</b>	<b>2,681,570.07</b>	<b>1,700,893.53</b>
<b>Activo No Circulante</b>			<b>Pasivo No Circulante</b>		
Inversiones Financieras a Largo Plazo	0.00	0.00	Cuentas por Pagar a Largo Plazo	0.00	0.00
Derechos a Recibir Efectivo o Equivalentes a Largo Plazo	60,733.00	60,733.00	Documentos por Pagar a Largo Plazo	0.00	0.00
Bienes Inmuebles, Infraestructura y Construcciones en Proceso	0.00	0.00	Deuda Pública a Largo Plazo	0.00	0.00
Bienes Muebles	4,950,898.93	4,627,430.20	Pasivos Diferidos a Largo Plazo	0.00	0.00
Activos Intangibles	243,910.04	243,910.04	Fondos y Bienes de Terceros en Garantía y/o Administración a Largo Plazo	0.00	0.00
Depreciación, Deterioro y Amortización Acumulada de Bienes	-3,496,216.28	-3,023,306.50	Provisiones a Largo Plazo	0.00	0.00
Activos Diferidos	0.00	0.00			
Estimación por Pérdida o Deterioro de Activos no Circulantes	0.00	0.00	<b>Total de Pasivos No Circulantes</b>	<b>0.00</b>	<b>0.00</b>
Otros Activos no Circulantes	0.00	0.00			
<b>Total de Activos No Circulantes</b>	<b>1,769,326.69</b>	<b>1,908,766.74</b>	<b>Total del Pasivo</b>	<b>2,681,570.07</b>	<b>1,700,893.53</b>
<b>Total del Activo</b>	<b>4,467,777.45</b>	<b>3,638,659.94</b>	<b>HACIENDA PÚBLICA/PATRIMONIO</b>		
			<b>Hacienda Pública/Patrimonio Contribuido</b>	<b>334,550.00</b>	<b>334,550.00</b>
			Aporaciones	0.00	0.00
			Donaciones de Capital	334,550.00	334,550.00
			Actualización de la Hacienda Pública/Patrimonio	0.00	0.00
			<b>Hacienda Pública/Patrimonio Generado</b>	<b>1,441,667.38</b>	<b>1,603,216.41</b>
			Resultado del Ejercicio (Ahorro/ Desahorro)	-146,352.91	-10,912.49
			Resultados de Ejercicios Anteriores	2,619,793.06	2,630,705.55
			Reservas	0.00	0.00
			Reservas	0.00	0.00
			Rectificaciones de Resultados de Ejercicios Anteriores	-1,031,782.77	-1,016,576.65
			<b>Exceso o insuficiencia en la Actualización de la Hacienda Pública/Patrimonio</b>	<b>0.00</b>	<b>0.00</b>
			Resultado por Posición Monetaria	0.00	0.00
			Resultado por Tenencia de Activos no Monetarios	0.00	0.00
			<b>Total Hacienda Pública/Patrimonio</b>	<b>1,776,207.38</b>	<b>1,937,766.41</b>
			<b>Total del Pasivo y Hacienda Pública/Patrimonio</b>	<b>4,457,777.45</b>	<b>3,638,659.94</b>

Bajo protesta de decir verdad declaramos que los Estados Financieros y sus notas, son razonablemente correctos y son responsabilidad del emisor.

**Francisco Javier Peña Rodríguez**  
Director General de Administración



## ***TRIBUNAL ELECTORAL DEL ESTADO DE COAHUILA DE ZARAGOZA***

### **I. INFORMACIÓN CONTABLE**

d) Estado de variación en la hacienda pública del cuarto trimestre de 2025;

**TRIBUNAL ELECTORAL DEL ESTADO DE COAHUILA DE ZARAGOZA**

Estado de Variación en la Hacienda Pública  
Del 01 de octubre al 31 de diciembre de 2025

(Cifras en Pesos)

Concepto	Hacienda Pública / Patrimonio Contribuido	Hacienda Pública / Patrimonio Generado de Ejercicios Anteriores	Hacienda Pública / Patrimonio Generado del Ejercicio	Exceso o Insuficiencia en la Actualización de la Hacienda Pública / Patrimonio	Total
<b>Hacienda Pública/Patrimonio Contribuido Neto de 2025</b>	<b>334,550.00</b>				<b>334,550.00</b>
Aportaciones	0.00				0.00
Donaciones de Capital	334,550.00				334,550.00
Actualización de la Hacienda Pública/Patrimonio	0.00				0.00
<b>Hacienda Pública/Patrimonio Generado Neto de 2025</b>		<b>1,603,210.81</b>	<b>1,516,403.25</b>		<b>3,119,614.06</b>
Resultado del Ejercicio (Ahorro/Desahorro)			1,516,403.25		1,516,403.25
Resultados de Ejercicios Anteriores		2,619,793.06			2,619,793.06
Revalúos		0.00			0.00
Reservas		0.00			0.00
Rectificaciones de Resultados de Ejercicios Anteriores		-1,016,582.25			-1,016,582.25
<b>Exceso o Insuficiencia en la Actualización de la Hacienda Pública/Patrimonio Neto de 2025</b>				<b>0.00</b>	<b>0.00</b>
Resultado por Posición Monetaria				0.00	0.00
Resultado por Tenencia de Activos no Monetarios				0.00	0.00
<b>Hacienda Pública/Patrimonio Neto Final al 30 de septiembre de 2025</b>	<b>334,550.00</b>	<b>1,603,210.81</b>	<b>1,516,403.25</b>	<b>0.00</b>	<b>3,454,164.06</b>
<b>Cambios en la Hacienda Pública/Patrimonio Contribuido Neto de 2025</b>	<b>0.00</b>				<b>0.00</b>
Aportaciones	0.00				0.00
Donaciones de Capital	0.00				0.00
Actualización de la Hacienda Pública/Patrimonio	0.00				0.00
<b>Variaciones de la Hacienda Pública/Patrimonio Generado Neto de 2025</b>		<b>1,516,403.25</b>	<b>-3,194,359.93</b>		<b>-1,677,956.68</b>
Resultado del Ejercicio (Ahorro/Desahorro)			-1,662,756.16		-1,662,756.16
Resultados de Ejercicios Anteriores		1,516,403.25	-1,516,403.25		0.00
Revalúos			0.00		0.00
Reservas			0.00		0.00
Rectificaciones de Resultados de Ejercicios Anteriores			-15,200.52		-15,200.52
<b>Cambios en el Exceso o Insuficiencia en la Actualización de la Hacienda Pública/Patrimonio Neto de 2025</b>				<b>0.00</b>	<b>0.00</b>
Resultado por Posición Monetaria				0.00	0.00
Resultado por Tenencia de Activos no Monetarios				0.00	0.00
<b>Hacienda Pública/Patrimonio Neto Final al 31 de diciembre de 2025</b>	<b>334,550.00</b>	<b>3,119,614.06</b>	<b>-1,677,956.68</b>	<b>0.00</b>	<b>1,776,207.38</b>

Bajo protesta de decir verdad declaramos que los Estados Financieros y sus notas, son razonablemente correctos y son responsabilidad del emisor.

Francisco Javier Peña Rodríguez  
Director General de Administración



**TRIBUNAL ELECTORAL  
DEL ESTADO DE COAHUILA**

## ***TRIBUNAL ELECTORAL DEL ESTADO DE COAHUILA DE ZARAGOZA***

### **I. INFORMACIÓN CONTABLE**

- e) Estado de variación en la hacienda pública del 01 de enero al 31 de diciembre de 2025;

**TRIBUNAL ELECTORAL DEL ESTADO DE COAHUILA DE ZARAGOZA**  
**Estado de Variación en la Hacienda Pública**  
**Del 01 de enero al 31 de diciembre de 2025**  
**(Cifras en Pesos)**

Concepto	Hacienda Pública / Patrimonio Contribuido	Hacienda Pública / Patrimonio Generado de Ejercicios Anteriores	Hacienda Pública / Patrimonio Generado del Ejercicio	Exceso o Insuficiencia en la Actualización de la Hacienda Pública / Patrimonio	Total
<b>Hacienda Pública/Patrimonio Contribuido Neto de 2024</b>	<b>334,550.00</b>				<b>334,550.00</b>
Aportaciones	0.00				0.00
Donaciones de Capital	334,550.00				334,550.00
Actualización de la Hacienda Pública/Patrimonio	0.00				0.00
<b>Hacienda Pública/Patrimonio Generado Neto de 2024</b>		<b>1,614,128.90</b>	<b>-10,912.49</b>		<b>1,603,216.41</b>
Resultado del Ejercicio (Ahorro/Desahorro)			-10,912.49		-10,912.49
Resultados de Ejercicios Anteriores		2,630,705.55			2,630,705.55
Revalúos		0.00			0.00
Reservas		0.00			0.00
Rectificaciones de Resultados de Ejercicios Anteriores		-1,016,576.65			-1,016,576.65
<b>Exceso o Insuficiencia en la Actualización de la Hacienda Pública/Patrimonio Neto de 2024</b>				<b>0.00</b>	<b>0.00</b>
Resultado por Posición Monetaria				0.00	0.00
Resultado por Tenencia de Activos no Monetarios				0.00	0.00
<b>Hacienda Pública/Patrimonio Neto Final de 2024</b>	<b>334,550.00</b>	<b>1,614,128.90</b>	<b>-10,912.49</b>	<b>0.00</b>	<b>1,937,766.41</b>
<b>Cambios en la Hacienda Pública/Patrimonio Contribuido Neto de 2025</b>	<b>0.00</b>				<b>0.00</b>
Aportaciones	0.00				0.00
Donaciones de Capital	0.00				0.00
Actualización de la Hacienda Pública/Patrimonio	0.00				0.00
<b>Variaciones de la Hacienda Pública/Patrimonio Generado Neto de 2025</b>		<b>-10,912.49</b>	<b>-150,646.54</b>		<b>-161,559.03</b>
Resultado del Ejercicio (Ahorro/Desahorro)			-146,352.91		-146,352.91
Resultados de Ejercicios Anteriores		-10,912.49	10,912.49		0.00
Revalúos			0.00		0.00
Reservas			0.00		0.00
Rectificaciones de Resultados de Ejercicios Anteriores			-15,206.12		-15,206.12
<b>Cambios en el Exceso o Insuficiencia en la Actualización de la Hacienda Pública/Patrimonio Neto de 2025</b>				<b>0.00</b>	<b>0.00</b>
Resultado por Posición Monetaria				0.00	0.00
Resultado por Tenencia de Activos no Monetarios				0.00	0.00
<b>Hacienda Pública/Patrimonio Neto Final de 2025</b>	<b>334,550.00</b>	<b>1,603,216.41</b>	<b>-161,559.03</b>	<b>0.00</b>	<b>1,776,207.38</b>

Bajo protesta de decir verdad declaramos que los Estados Financieros y sus notas, son razonablemente correctos y son responsabilidad del emisor.

  
**Francisco Javier Peña Rodríguez**  
 Director General de Administración



***TRIBUNAL ELECTORAL DEL ESTADO  
DE COAHUILA DE ZARAGOZA***

**I. INFORMACIÓN CONTABLE**

f) Estado de cambios en la situación financiera del cuarto trimestre de 2025;

**TRIBUNAL ELECTORAL DEL ESTADO DE COAHUILA DE ZARAGOZA**

**Estado de Cambios en la Situación Financiera**

Del 01 de octubre al 31 de diciembre de 2025

(Cifras en Pesos)

Concepto	Origen	Aplicación
<b>ACTIVO</b>	<b>604,728.18</b>	<b>1,116,705.46</b>
<b>Activo Circulante</b>	<b>121,262.81</b>	<b>755,897.06</b>
Efectivo y Equivalentes	0.00	755,897.06
Derechos a Recibir Efectivo o Equivalentes	107,137.86	0.00
Derechos a Recibir Bienes o Servicios	14,124.95	0.00
Inventarios	0.00	0.00
Almacenes	0.00	0.00
Estimación por Pérdida o Deterioro de Activos Circulantes	0.00	0.00
Otros Activos Circulantes	0.00	0.00
<b>Activo No Circulante</b>	<b>483,465.35</b>	<b>360,808.40</b>
Inversiones Financieras a Largo Plazo	0.00	0.00
Derechos a Recibir Efectivo o Equivalentes a Largo Plazo	0.00	0.00
Bienes Inmuebles, Infraestructura y Construcciones en Proceso	0.00	0.00
Bienes Muebles	0.00	360,808.40
Activos Intangibles	0.00	0.00
Depreciación, Deterioro y Amortización Acumulada de Bienes	483,465.35	0.00
Activos Diferidos	0.00	0.00
Estimación por Pérdida o Deterioro de Activos no Circulantes	0.00	0.00
Otros Activos no Circulantes	0.00	0.00
<b>PASIVO</b>	<b>2,189,933.98</b>	<b>0.00</b>
<b>Pasivo Circulante</b>	<b>2,189,933.98</b>	<b>0.00</b>
Cuentas por Pagar a Corto Plazo	2,189,933.98	0.00
Documentos por Pagar a Corto Plazo	0.00	0.00
Porción a Corto Plazo de la Deuda Pública a Largo Plazo	0.00	0.00
Títulos y Valores a Corto Plazo	0.00	0.00
Pasivos Diferidos a Corto Plazo	0.00	0.00
Fondos y Bienes de Terceros en Garantía y/o Administración a Corto Plazo	0.00	0.00
Provisiones a Corto Plazo	0.00	0.00
Otros Pasivos a Corto Plazo	0.00	0.00
<b>Pasivo No Circulante</b>	<b>0.00</b>	<b>0.00</b>
Cuentas por Pagar a Largo Plazo	0.00	0.00
Documentos por Pagar a Largo Plazo	0.00	0.00
Deuda Pública a Largo Plazo	0.00	0.00
Pasivos Diferidos a Largo Plazo	0.00	0.00
Fondos y Bienes de Terceros en Garantía y/o Administración a Largo Plazo	0.00	0.00
Provisiones a Largo Plazo	0.00	0.00
<b>HACIENDA PÚBLICA/PATRIMONIO</b>	<b>0.00</b>	<b>1,677,956.68</b>
<b>Hacienda Pública/Patrimonio Contribuido</b>	<b>0.00</b>	<b>0.00</b>
Aportaciones	0.00	0.00
Donaciones de Capital	0.00	0.00
Actualización de la Hacienda Pública/Patrimonio	0.00	0.00
<b>Hacienda Pública/Patrimonio Generado</b>	<b>0.00</b>	<b>1,677,956.68</b>
Resultado del Ejercicio (Ahorro/Desahorro)	0.00	1,662,756.16
Resultados de Ejercicios Anteriores	0.00	0.00
Revalúos	0.00	0.00
Reservas	0.00	0.00
Rectificaciones de Resultados de Ejercicios Anteriores	0.00	15,200.52
<b>Exceso o Insuficiencia en la Actualización de la Hacienda Pública/Patrimonio</b>	<b>0.00</b>	<b>0.00</b>
Resultado por Posición Monetaria	0.00	0.00
Resultado por Tenencia de Activos no Monetarios	0.00	0.00

Bajo protesta de decir verdad declaramos que los Estados Financieros y sus notas, son razonablemente correctos y son responsabilidad del emisor.

  
**Francisco Javier Peña Rodríguez**  
 Director General de Administración



**TRIBUNAL ELECTORAL**  
**DEL ESTADO DE COAHUILA**

## ***TRIBUNAL ELECTORAL DEL ESTADO DE COAHUILA DE ZARAGOZA***

### **I. INFORMACIÓN CONTABLE**

- g) Estado de cambios en la situación financiera del 01 de enero al 31 de diciembre de 2025;**

TRIBUNAL ELECTORAL DEL ESTADO DE COAHUILA DE ZARAGOZA

Estado de Cambios en la Situación Financiera

Del 01 de enero al 31 de diciembre de 2025

(Cifras en Pesos)

Concepto	Origen	Aplicación
<b>ACTIVO</b>	<b>488,214.70</b>	<b>1,307,332.21</b>
<b>Activo Circulante</b>	<b>15,304.92</b>	<b>983,863.48</b>
Efectivo y Equivalentes	0.00	983,227.85
Derechos a Recibir Efectivo o Equivalentes	15,304.92	0.00
Derechos a Recibir Bienes o Servicios	0.00	635.63
Inventarios	0.00	0.00
Almacenes	0.00	0.00
Estimación por Pérdida o Deterioro de Activos Circulantes	0.00	0.00
Otros Activos Circulantes	0.00	0.00
<b>Activo No Circulante</b>	<b>472,909.78</b>	<b>323,468.73</b>
Inversiones Financieras a Largo Plazo	0.00	0.00
Derechos a Recibir Efectivo o Equivalentes a Largo Plazo	0.00	0.00
Bienes Inmuebles, Infraestructura y Construcciones en Proceso	0.00	0.00
Bienes Muebles	0.00	323,468.73
Activos Intangibles	0.00	0.00
Depreciación, Deterioro y Amortización Acumulada de Bienes	472,909.78	0.00
Activos Diferidos	0.00	0.00
Estimación por Pérdida o Deterioro de Activos no Circulantes	0.00	0.00
Otros Activos no Circulantes	0.00	0.00
<b>PASIVO</b>	<b>980,676.54</b>	<b>0.00</b>
<b>Pasivo Circulante</b>	<b>980,676.54</b>	<b>0.00</b>
Cuentas por Pagar a Corto Plazo	980,676.54	0.00
Documentos por Pagar a Corto Plazo	0.00	0.00
Porción a Corto Plazo de la Deuda Pública a Largo Plazo	0.00	0.00
Títulos y Valores a Corto Plazo	0.00	0.00
Pasivos Diferidos a Corto Plazo	0.00	0.00
Fondos y Bienes de Terceros en Garantía y/o Administración a Corto Plazo	0.00	0.00
Provisiones a Corto Plazo	0.00	0.00
Otros Pasivos a Corto Plazo	0.00	0.00
<b>Pasivo No Circulante</b>	<b>0.00</b>	<b>0.00</b>
Cuentas por Pagar a Largo Plazo	0.00	0.00
Documentos por Pagar a Largo Plazo	0.00	0.00
Deuda Pública a Largo Plazo	0.00	0.00
Pasivos Diferidos a Largo Plazo	0.00	0.00
Fondos y Bienes de Terceros en Garantía y/o Administración a Largo Plazo	0.00	0.00
Provisiones a Largo Plazo	0.00	0.00
<b>HACIENDA PÚBLICA/PATRIMONIO</b>	<b>0.00</b>	<b>161,559.03</b>
<b>Hacienda Pública/Patrimonio Contribuido</b>	<b>0.00</b>	<b>0.00</b>
Aportaciones	0.00	0.00
Donaciones de Capital	0.00	0.00
Actualización de la Hacienda Pública/Patrimonio	0.00	0.00
<b>Hacienda Pública/Patrimonio Generado</b>	<b>0.00</b>	<b>161,559.03</b>
Resultado del Ejercicio (Ahorro/Desahorro)	0.00	135,440.42
Resultados de Ejercicios Anteriores	0.00	10,912.49
Revalúos	0.00	0.00
Reservas	0.00	0.00
Rectificaciones de Resultados de Ejercicios Anteriores	0.00	15,206.12
<b>Exceso o Insuficiencia en la Actualización de la Hacienda Pública/Patrimonio</b>	<b>0.00</b>	<b>0.00</b>
Resultado por Posición Monetaria	0.00	0.00
Resultado por Tenencia de Activos no Monetarios	0.00	0.00

Bajo protesta de decir verdad declaramos que los Estados Financieros y sus notas, son razonablemente correctos y son responsabilidad del emisor.

**Francisco Javier Peña Rodríguez**  
 Director General de Administración



***TRIBUNAL ELECTORAL DEL ESTADO  
DE COAHUILA DE ZARAGOZA***

**I. INFORMACIÓN CONTABLE**

- h) Estado de flujos de efectivo del cuarto trimestre de 2025; (comparativo con el cuarto trimestre del ejercicio anterior)

**TRIBUNAL ELECTORAL DEL ESTADO DE COAHUILA DE ZARAGOZA**  
**Estado de Flujos de Efectivo**  
**Del 01 de octubre al 31 de diciembre de 2025 y 2024**  
**(Cifras en Pesos)**

Concepto	2025	2024
<b>Flujos de Efectivo de las Actividades de Operación</b>		
<b>Origen</b>	<b>20,076,593.47</b>	<b>14,597,206.97</b>
Impuestos	0.00	0.00
Cuotas y Aportaciones de Seguridad Social	0.00	0.00
Contribuciones de Mejoras	0.00	0.00
Derechos	0.00	0.00
Productos	767.63	708.18
Aprovechamientos	0.00	0.00
Ingresos por Venta de Bienes y Prestación de Servicios	80,115.27	0.00
Participaciones, Aportaciones, Convenios, Incentivos Derivados de la Colaboración Fiscal y Fondos Distintos de Aportaciones	0.00	0.00
Transferencias, Asignaciones, Subsidios y Subvenciones, y Pensiones y Jubilaciones	17,201,048.43	12,693,699.51
Otros Orígenes de Operación	2,794,662.14	1,902,799.28
<b>Aplicación</b>	<b>18,741,988.01</b>	<b>14,329,644.69</b>
Servicios Personales	15,847,684.85	11,566,878.03
Materiales y Suministros	476,730.61	442,665.07
Servicios Generales	1,806,080.68	1,571,207.02
Transferencias Internas y Asignaciones al Sector Público	0.00	0.00
Transferencias al resto del Sector Público	0.00	0.00
Subsidios y Subvenciones	0.00	0.00
Ayudas Sociales	7,500.00	45,000.00
Pensiones y Jubilaciones	0.00	0.00
Transferencias a Fideicomisos, Mandatos y Contratos Análogos	0.00	0.00
Transferencias a la Seguridad Social	0.00	0.00
Donativos	0.00	0.00
Transferencias al Exterior	0.00	0.00
Participaciones	0.00	0.00
Aportaciones	0.00	0.00
Convenios	0.00	0.00
Otras Aplicaciones de Operación	603,991.87	703,894.57
<b>Flujos Netos de Efectivo por Actividades de Operación</b>	<b>1,334,605.46</b>	<b>267,562.28</b>
<b>Flujos de Efectivo de las Actividades de Inversión</b>		
<b>Origen</b>	<b>0.00</b>	<b>0.00</b>
Bienes Inmuebles, Infraestructura y Construcciones en Proceso	0.00	0.00
Bienes Muebles	0.00	0.00
Otros Orígenes de Inversión	0.00	0.00
<b>Aplicación</b>	<b>578,708.40</b>	<b>484,440.35</b>
Bienes Inmuebles, Infraestructura y Construcciones en Proceso	0.00	0.00
Bienes Muebles	578,708.40	484,440.35
Otras Aplicaciones de Inversión	0.00	0.00
<b>Flujos Netos de Efectivo por Actividades de Inversión</b>	<b>-578,708.40</b>	<b>-484,440.35</b>
<b>Flujos de Efectivo de las Actividades de Financiamiento</b>		
<b>Origen</b>	<b>0.00</b>	<b>0.00</b>
Endeudamiento Neto	0.00	0.00
Interno	0.00	0.00
Externo	0.00	0.00
Otros Orígenes de Financiamiento	0.00	0.00
<b>Aplicación</b>	<b>0.00</b>	<b>0.00</b>
Servicios de la Deuda	0.00	0.00
Interno	0.00	0.00
Externo	0.00	0.00
Otras Aplicaciones de Financiamiento	0.00	0.00
<b>Flujos Netos de Efectivo por Actividades de Financiamiento</b>	<b>0.00</b>	<b>0.00</b>
<b>Incremento/Disminución Neta en el Efectivo y Equivalentes al Efectivo</b>	<b>755,897.06</b>	<b>-216,878.07</b>
<b>Efectivo y Equivalentes al Efectivo al Inicio del Ejercicio</b>	<b>1,929,336.59</b>	<b>1,918,883.87</b>
<b>Efectivo y Equivalentes al Efectivo al Final del Ejercicio</b>	<b>2,685,233.65</b>	<b>1,702,005.80</b>

Bajo protesta de decir verdad declaramos que los Estados Financieros y sus notas, son razonablemente correctos y son responsabilidad del emisor.

**Francisco Javier Peña Rodríguez**  
*Director General de Administración*



**TRIBUNAL ELECTORAL  
DEL ESTADO DE COAHUILA**

## ***TRIBUNAL ELECTORAL DEL ESTADO DE COAHUILA DE ZARAGOZA***

### **I. INFORMACIÓN CONTABLE**

- i) Estado de flujos de efectivo del 01 de enero al 31 de diciembre de 2025;  
(comparativo con el ejercicio anterior)**

**TRIBUNAL ELECTORAL DEL ESTADO DE COAHUILA DE ZARAGOZA**  
**Estado de Flujos de Efectivo**  
**Del 01 de enero al 31 de diciembre de 2025 y 2024**  
**(Cifras en Pesos)**

Concepto	2025	2024
<b>Flujos de Efectivo de las Actividades de Operación</b>		
<b>Origen</b>	<b>50,830,591.51</b>	<b>42,662,915.83</b>
Impuestos	0.00	0.00
Cuotas y Aportaciones de Seguridad Social	0.00	0.00
Contribuciones de Mejoras	0.00	0.00
Derechos	0.00	0.00
Productos	2,861.61	2,634.52
Aprovechamientos	0.00	0.00
Ingresos por Venta de Bienes y Prestación de Servicios	80,115.27	436.16
Participaciones, Aportaciones, Convenios, Incentivos Derivados de la Colaboración Fiscal y Fondos Distintos de Aportaciones	0.00	0.00
Transferencias, Asignaciones, Subsidios y Subvenciones, y Pensiones y Jubilaciones	49,278,723.39	41,899,706.30
Otros Orígenes de Operación	1,468,891.24	760,138.85
<b>Aplicación</b>	<b>49,188,684.41</b>	<b>41,760,132.73</b>
Servicios Personales	42,051,901.91	34,672,884.82
Materiales y Suministros	1,363,610.93	1,476,080.92
Servicios Generales	5,020,344.04	4,863,329.16
Transferencias Internas y Asignaciones al Sector Público	0.00	0.00
Transferencias al resto del Sector Público	0.00	0.00
Subsidios y Subvenciones	0.00	0.00
Ayudas Sociales	158,750.00	197,500.00
Pensiones y Jubilaciones	0.00	0.00
Transferencias a Fideicomisos, Mandatos y Contratos Análogos	0.00	0.00
Transferencias a la Seguridad Social	0.00	0.00
Donativos	0.00	0.00
Transferencias al Exterior	0.00	0.00
Participaciones	0.00	0.00
Aportaciones	0.00	0.00
Convenios	0.00	0.00
Otras Aplicaciones de Operación	594,077.53	550,337.83
<b>Flujos Netos de Efectivo por Actividades de Operación</b>	<b>1,641,907.10</b>	<b>902,783.10</b>
<b>Flujos de Efectivo de las Actividades de Inversión</b>		
<b>Origen</b>	<b>0.00</b>	<b>0.00</b>
Bienes Inmuebles, Infraestructura y Construcciones en Proceso	0.00	0.00
Bienes Muebles	0.00	0.00
Otros Orígenes de Inversión	0.00	0.00
<b>Aplicación</b>	<b>658,679.25</b>	<b>511,538.35</b>
Bienes Inmuebles, Infraestructura y Construcciones en Proceso	0.00	0.00
Bienes Muebles	658,679.25	511,538.35
Otras Aplicaciones de Inversión	0.00	0.00
<b>Flujos Netos de Efectivo por Actividades de Inversión</b>	<b>-658,679.25</b>	<b>-511,538.35</b>
<b>Flujos de Efectivo de las Actividades de Financiamiento</b>		
<b>Origen</b>	<b>0.00</b>	<b>0.00</b>
Endeudamiento Neto	0.00	0.00
Interno	0.00	0.00
Externo	0.00	0.00
Otros Orígenes de Financiamiento	0.00	0.00
<b>Aplicación</b>	<b>0.00</b>	<b>0.00</b>
Servicios de la Deuda	0.00	0.00
Interno	0.00	0.00
Externo	0.00	0.00
Otras Aplicaciones de Financiamiento	0.00	0.00
<b>Flujos Netos de Efectivo por Actividades de Financiamiento</b>	<b>0.00</b>	<b>0.00</b>
<b>Incremento/Disminución Neta en el Efectivo y Equivalentes al Efectivo</b>	<b>983,227.85</b>	<b>391,244.75</b>
<b>Efectivo y Equivalentes al Efectivo al Inicio del Ejercicio</b>	<b>1,702,005.80</b>	<b>1,310,761.05</b>
<b>Efectivo y Equivalentes al Efectivo al Final del Ejercicio</b>	<b>2,685,233.65</b>	<b>1,702,005.80</b>

Bajo protesta de decir verdad declaramos que los Estados Financieros y sus notas, son razonablemente correctos y son responsabilidad del emisor.

**Francisco Javier Peña Rodríguez**  
*Director General de Administración*



***TRIBUNAL ELECTORAL DEL ESTADO  
DE COAHUILA DE ZARAGOZA***

**I. INFORMACIÓN CONTABLE**

j) Estado analítico del activo del cuarto trimestre de 2025;

TRIBUNAL ELECTORAL DEL ESTADO DE COAHUILA DE ZARAGOZA

Estado Analítico del Activo

Del 01 de octubre al 31 de diciembre de 2025

(Cifras en Pesos)

Concepto	Saldo Inicial	Cargos del Periodo	Abonos del Periodo	Saldo Final	Variación del Periodo
<b>ACTIVO</b>	<b>3,945,800.15</b>	<b>37,377,393.04</b>	<b>36,865,416.74</b>	<b>4,457,777.45</b>	<b>511,977.30</b>
Activo Circulante	2,063,817.51	36,798,684.64	36,164,050.39	2,698,451.76	634,634.25
Efectivo y Equivalentes	1,929,336.59	17,908,449.88	17,152,552.82	2,685,233.65	755,897.06
Derechos a Recibir Efectivo o Equivalentes	119,720.34	18,748,929.25	18,856,067.11	12,582.48	-107,137.86
Derechos a Recibir Bienes o Servicios	14,760.58	141,305.51	155,430.46	635.63	-14,124.95
Inventarios	0.00	0.00	0.00	0.00	0.00
Almacenes	0.00	0.00	0.00	0.00	0.00
Estimación por Pérdida o Deterioro de Activos Circulantes	0.00	0.00	0.00	0.00	0.00
Otros Activos Circulantes	0.00	0.00	0.00	0.00	0.00
<b>Activo No Circulante</b>	<b>1,881,982.64</b>	<b>578,708.40</b>	<b>701,365.35</b>	<b>1,759,325.69</b>	<b>-122,656.95</b>
Inversiones Financieras a Largo Plazo	0.00	0.00	0.00	0.00	0.00
Derechos a Recibir Efectivo o Equivalentes a Largo Plazo	60,733.00	0.00	0.00	60,733.00	0.00
Bienes Inmuebles, Infraestructura y Construcciones en Proceso	0.00	0.00	0.00	0.00	0.00
Bienes Muebles	4,590,090.53	578,708.40	217,900.00	4,950,898.93	360,808.40
Activos Intangibles	243,910.04	0.00	0.00	243,910.04	0.00
Depreciación, Deterioro y Amortización Acumulada de Bienes	-3,012,750.93	0.00	483,465.35	-3,496,216.28	-483,465.35
Activos Diferidos	0.00	0.00	0.00	0.00	0.00
Estimación por Pérdida o Deterioro de Activos no Circulantes	0.00	0.00	0.00	0.00	0.00
Otros Activos no Circulantes	0.00	0.00	0.00	0.00	0.00

Bajo protesta de decir verdad declaramos que los Estados Financieros y sus notas, son razonablemente correctos y son responsabilidad del emisor.

**Francisco Javier Peña Rodríguez**  
 Director General de Administración



**TRIBUNAL ELECTORAL  
DEL ESTADO DE COAHUILA**

## ***TRIBUNAL ELECTORAL DEL ESTADO DE COAHUILA DE ZARAGOZA***

### **I. INFORMACIÓN CONTABLE**

**k) Estado analítico del activo del 01 de enero al 31 de diciembre de 2025;**

TRIBUNAL ELECTORAL DEL ESTADO DE COAHUILA DE ZARAGOZA

Estado Analítico del Activo

Del 01 de enero al 31 de diciembre de 2025

(Cifras en Pesos)

Concepto	Saldo Inicial	Cargos del Periodo	Abonos del Periodo	Saldo Final	Variación del Periodo
<b>ACTIVO</b>	<b>3,638,659.94</b>	<b>102,651,955.57</b>	<b>101,832,838.06</b>	<b>4,457,777.45</b>	<b>819,117.51</b>
Activo Circulante	1,729,893.20	101,981,116.07	101,012,557.51	2,698,451.76	968,558.56
Efectivo y Equivalentes	1,702,005.80	47,423,549.98	46,440,322.13	2,685,233.65	983,227.85
Derechos a Recibir Efectivo o Equivalentes	27,887.40	54,401,500.00	54,416,804.92	12,582.48	-15,304.92
Derechos a Recibir Bienes o Servicios	0.00	156,066.09	155,430.46	635.63	635.63
Inventarios	0.00	0.00	0.00	0.00	0.00
Almacenes	0.00	0.00	0.00	0.00	0.00
Estimación por Pérdida o Deterioro de Activos Circulantes	0.00	0.00	0.00	0.00	0.00
Otros Activos Circulantes	0.00	0.00	0.00	0.00	0.00
<b>Activo No Circulante</b>	<b>1,908,766.74</b>	<b>670,839.50</b>	<b>820,280.55</b>	<b>1,759,325.69</b>	<b>-149,441.05</b>
Inversiones Financieras a Largo Plazo	0.00	0.00	0.00	0.00	0.00
Derechos a Recibir Efectivo o Equivalentes a Largo Plazo	60,733.00	0.00	0.00	60,733.00	0.00
Bienes Inmuebles, Infraestructura y Construcciones en Proceso	0.00	0.00	0.00	0.00	0.00
Bienes Muebles	4,627,430.20	658,679.25	335,210.52	4,950,898.93	323,468.73
Activos Intangibles	243,910.04	0.00	0.00	243,910.04	0.00
Depreciación, Deterioro y Amortización Acumulada de Bienes	-3,023,306.50	12,160.25	485,070.03	-3,496,216.28	-472,909.78
Activos Diferidos	0.00	0.00	0.00	0.00	0.00
Estimación por Pérdida o Deterioro de Activos no Circulantes	0.00	0.00	0.00	0.00	0.00
Otros Activos no Circulantes	0.00	0.00	0.00	0.00	0.00

Bajo protesta de decir verdad declaramos que los Estados Financieros y sus notas, son razonablemente correctos y son responsabilidad del emisor.

**Francisco Javier Peña Rodríguez**  
 Director General de Administración



***TRIBUNAL ELECTORAL DEL ESTADO  
DE COAHUILA DE ZARAGOZA***

**I. INFORMACIÓN CONTABLE**

1) Estado analítico de la deuda y otros pasivos del cuarto trimestre de 2025;

**TRIBUNAL ELECTORAL DEL ESTADO DE COAHUILA DE ZARAGOZA**

Estado Analítico de la Deuda y Otros Pasivos

Del 01 de octubre al 31 de diciembre de 2025

(Cifras en Pesos)

Denominación de las Deudas	Moneda de Contratación	Institución o País Acreedor	Saldo Inicial del Periodo	Saldo Final del Periodo
<b>DEUDA PÚBLICA</b>				
<b>Corto Plazo</b>				
<b>Deuda Interna</b>			0.00	0.00
Instituciones de Crédito			0.00	0.00
Títulos y Valores			0.00	0.00
Arrendamientos Financieros			0.00	0.00
<b>Deuda Externa</b>			0.00	0.00
Organismos Financieros Internacionales			0.00	0.00
Deuda Bilateral			0.00	0.00
Títulos y Valores			0.00	0.00
Arrendamientos Financieros			0.00	0.00
<b>Subtotal de Deuda Pública a Corto Plazo</b>			0.00	0.00
<b>Largo Plazo</b>				
<b>Deuda Interna</b>			0.00	0.00
Instituciones de Crédito			0.00	0.00
Títulos y Valores			0.00	0.00
Arrendamientos Financieros			0.00	0.00
<b>Deuda Externa</b>			0.00	0.00
Organismos Financieros Internacionales			0.00	0.00
Deuda Bilateral			0.00	0.00
Títulos y Valores			0.00	0.00
Arrendamientos Financieros			0.00	0.00
<b>Subtotal de Deuda Pública a Largo Plazo</b>			0.00	0.00
<b>Total de Otros Pasivos</b>			491,636.09	2,681,570.07
<b>Total de Deuda Pública y Otros Pasivos</b>			491,636.09	2,681,570.07

Bajo protesta de decir verdad declaramos que los Estados Financieros y sus notas, son razonablemente correctos y son responsabilidad del emisor.

  
 \_\_\_\_\_  
**Francisco Javier Peña Rodríguez**  
 Director General de Administración



**TRIBUNAL ELECTORAL**  
**DEL ESTADO DE COAHUILA**

## ***TRIBUNAL ELECTORAL DEL ESTADO DE COAHUILA DE ZARAGOZA***


### **I. INFORMACIÓN CONTABLE**

m) Estado analítico de la deuda y otros pasivos, del 01 de enero al 31 de diciembre de 2025;

**TRIBUNAL ELECTORAL DEL ESTADO DE COAHUILA DE ZARAGOZA**  
**Estado Analítico de la Deuda y Otros Pasivos**  
**Del 01 de enero al 31 de diciembre de 2025**  
**(Cifras en Pesos)**

Denominación de las Deudas	Moneda de Contratación	Institución o País Acreedor	Saldo Inicial del Periodo	Saldo Final del Periodo
<b>DEUDA PÚBLICA</b>				
<b>Corto Plazo</b>				
<b>Deuda Interna</b>			0.00	0.00
Instituciones de Crédito			0.00	0.00
Títulos y Valores			0.00	0.00
Arrendamientos Financieros			0.00	0.00
<b>Deuda Externa</b>			0.00	0.00
Organismos Financieros Internacionales			0.00	0.00
Deuda Bilateral			0.00	0.00
Títulos y Valores			0.00	0.00
Arrendamientos Financieros			0.00	0.00
<b>Subtotal de Deuda Pública a Corto Plazo</b>			<b>0.00</b>	<b>0.00</b>
<b>Largo Plazo</b>				
<b>Deuda Interna</b>			0.00	0.00
Instituciones de Crédito			0.00	0.00
Títulos y Valores			0.00	0.00
Arrendamientos Financieros			0.00	0.00
<b>Deuda Externa</b>			0.00	0.00
Organismos Financieros Internacionales			0.00	0.00
Deuda Bilateral			0.00	0.00
Títulos y Valores			0.00	0.00
Arrendamientos Financieros			0.00	0.00
<b>Subtotal de Deuda Pública a Largo Plazo</b>			<b>0.00</b>	<b>0.00</b>
<b>Total de Otros Pasivos</b>			<b>1,700,893.53</b>	<b>2,681,570.07</b>
<b>Total de Deuda Pública y Otros Pasivos</b>			<b>1,700,893.53</b>	<b>2,681,570.07</b>

Bajo protesta de decir verdad declaramos que los Estados Financieros y sus notas, son razonablemente correctos y son responsabilidad del emisor.

  
 \_\_\_\_\_  
**Francisco Javier Peña Rodríguez**  
 Director General de Administración



***TRIBUNAL ELECTORAL DEL ESTADO  
DE COAHUILA DE ZARAGOZA***

**I. INFORMACIÓN CONTABLE**

n) Informe sobre pasivos contingentes al 31 de diciembre de 2025; (formato libre)

El Tribunal Electoral del Estado de Coahuila de Zaragoza al cierre del 31 de diciembre de 2025, no cuenta pasivos contingentes.

Bajo protesta de decir verdad declaramos que los Estados Financieros y sus notas, son razonablemente correctos y son responsabilidad del emisor.



---

**Francisco Javier Peña Rodríguez**  
*Director General de Administración*



## ***TRIBUNAL ELECTORAL DEL ESTADO DE COAHUILA DE ZARAGOZA***

### **I. INFORMACIÓN CONTABLE**

- o) Notas de gestión administrativa a los estados financieros del cuarto trimestre de 2025; (15 notas)**

# TRIBUNAL ELECTORAL DEL ESTADO DE COAHUILA DE ZARAGOZA

## NOTAS A LOS ESTADOS FINANCIEROS AL 31 DE DICIEMBRE DE 2025. (CIFRAS EXPRESADAS EN PESOS)

### **NOTAS DE GESTIÓN ADMINISTRATIVA**

#### **1. Autorización e Historia**

##### **a) Fecha de creación del ente.**

El Tribunal Electoral del Estado de Coahuila de Zaragoza se declaró legal y formalmente instalado el 15 de diciembre de 2015, de conformidad con el acta sesión ordinaria pública número 01/2015.

##### **b) Principales cambios en su estructura.**

Su estructura se menciona en el siguiente numeral y no ha tenido cambios importantes desde su creación.

#### **1. Panorama Económico y Financiero**

El Tribunal Electoral del Estado de Coahuila de Zaragoza, se encontraba operando dentro de la estructura organizacional del Poder Judicial del Estado de Coahuila durante los años anteriores, por lo que ya opera de manera independiente como Órgano permanente, autónomo y máxima autoridad jurisdiccional electoral, debido a la reforma constitucional en materia político electoral del 10 de febrero de 2014, donde se establece que las Autoridades Electorales Locales no estarán adscritos a los Poderes Judiciales de las entidades federativas. Dicho lo anterior, las principales condiciones económicas-financieras bajo las que opera el TRIBUNAL ELECTORAL DEL ESTADO DE COAHUILA DE ZARAGOZA, durante el año 2025 versan sobre las asignaciones presupuestarias recibidas por el Gobierno del Estado por conducto del Presupuesto de Egresos del Ejercicio Fiscal 2025, para el cual se cuenta con una asignación para el periodo del 01 de enero al 31 de diciembre de 2025 aprobada para el ente público por un total de \$39,413,205.47.

#### **2. Organización y Objeto Social**

Se informará sobre:

##### **a) Objeto social.**

De conformidad con el artículo 27, numeral 6, de la Constitución de Coahuila, el Tribunal Electoral del Estado de Coahuila de Zaragoza es un órgano permanente, autónomo y máxima autoridad jurisdiccional electoral.

Se integra por tres Magistrados, que durarán en su encargo 7 años cada uno y cuya designación se realizará de conformidad con lo establecido en la Constitución Política de los Estados Unidos Mexicanos y las Leyes en la Materia.

**b) Principal actividad.**

El Tribunal Electoral es la máxima autoridad jurisdiccional, imparte justicia para garantizar los principios de constitucionalidad y legalidad de los actos y resoluciones electorales y los relativos a plebiscitos y referendos.

Corresponde al Tribunal Electoral conocer y resolver, en única instancia y de manera definitiva e inatacable de los juicios y recursos siguientes:

- I. El juicio electoral.
- II. El juicio para la protección de los derechos políticos-electorales de la ciudadanía.
- III. El juicio de participación ciudadana.
- IV. El recurso de queja en materia electoral o de participación ciudadana.
- V. El Juicio para dirimir las controversias laborales entre el Instituto y su personal, así como entre el Tribunal Electoral y su personal.
- VI. El recurso de inconformidad.
- VII. El asunto general.
- VII. El juicio para la protección de los derechos político-judiciales

Cada uno de los citados medios de impugnación es procedente por hipótesis normativas determinadas, el trámite y resolución, se encuentra previsto en la Ley de Medios de Impugnación en Materia Político-Electoral y de Participación Ciudadana del Estado de Coahuila de Zaragoza.

**c) Ejercicio fiscal.**

Del 01 de enero al 31 de diciembre de 2025.

**d) Régimen jurídico.**

El Tribunal Electoral del Estado de Coahuila de Zaragoza con base en lo establecido en el Código Electoral para el Estado de Coahuila de Zaragoza, es un organismo jurisdiccional autónomo del Estado, dotado de personalidad jurídica y patrimonio propios, con autonomía técnica, y de gestión en su funcionamiento y presupuesto, e independencia en sus decisiones, deberá desempeñarse bajo los principios de certeza, imparcialidad, objetividad, legalidad y probidad, de conformidad con la Constitución General, la Constitución, este Código, y demás ordenamientos legales aplicables.

#### **e) Consideraciones fiscales del ente**

El Tribunal Electoral del Estado de Coahuila de Zaragoza, no es contribuyente del Impuesto Sobre la Renta, conforme al Título III de la Ley de la materia. Sin embargo, tiene la obligación de retener y enterar dicho impuesto y exigir documentación que reúna los requisitos fiscales para su deducción en el Impuesto Sobre la Renta, cuando haga pagos a terceros que estén obligados a ello.

El Tribunal Electoral del Estado de Coahuila de Zaragoza tiene la obligación de retener y enterar los siguientes impuestos:

- ISR por sueldos y salarios
- ISR por asimilados a salarios
- ISR por servicios profesionales
- ISR por arrendamiento de inmuebles
- ISR del Régimen Simplificado de Confianza

#### **- Impuesto al Valor Agregado (IVA).**

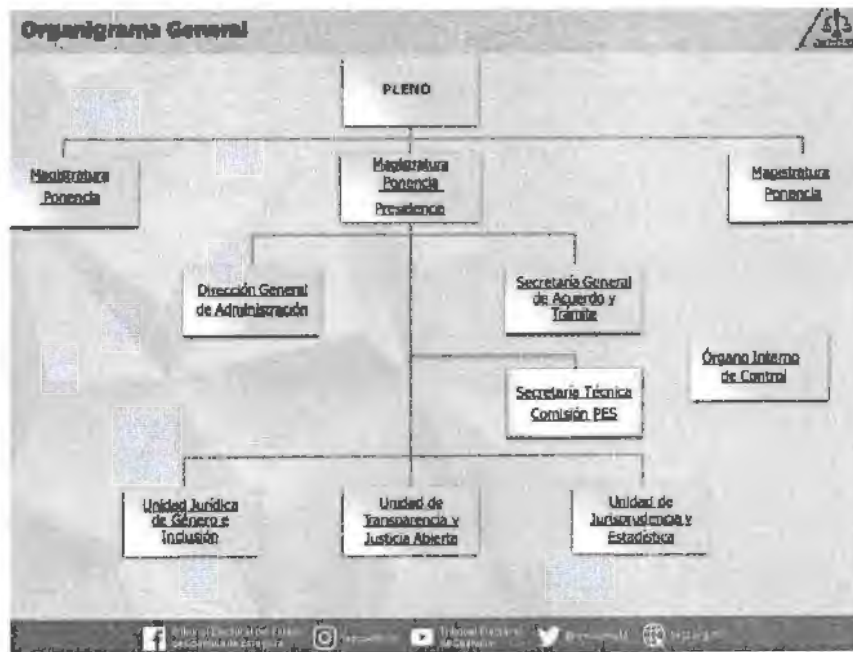
Por lo que se refiere al Impuesto al Valor Agregado, el organismo no está obligado al pago de este impuesto.

De conformidad al Artículo 3, tercer párrafo de la Ley del Impuesto al Valor Agregado, el Instituto Electoral de Coahuila no está obligado a efectuar la retención del Impuesto al Valor Agregado cuando adquiera bienes, use o goce temporalmente o reciba servicios de personas físicas o de residentes en el extranjero sin establecimiento permanente en el país; o reciba servicios de autotransporte terrestre de bienes prestados por personas morales.

#### **f) Estructura organizacional básica.**

El Tribunal Electoral, ejercerá sus atribuciones a través de:

- El Pleno. (integrado por los tres magistrados)
- La presidencia del Tribunal.
- La Secretaria General de Acuerdos.
- Las y los Secretarios de Estudio y Cuenta.
- Los actuarios.
- La Dirección General de Administración



**g) Fideicomisos, mandatos y análogos de los cuales es fideicomitente o fideicomisario.**

El Tribunal Electoral del Estado de Coahuila, no cuenta con Fideicomisos, mandatos y análogos de los cuales es fideicomitente o fideicomisario.

#### **4. Bases de Preparación de los Estados Financieros**

Se informará sobre:

**a) Si se ha observado la normatividad emitida por el CONAC y las disposiciones legales aplicables.**

La base de preparación de los estados financieros es la Ley General de Contabilidad Gubernamental, se han observado las disposiciones normativas emitidas por el CONAC y todas las demás disposiciones normativas y legales en materia de contabilidad gubernamental y emisión de información financiera.

**b) La normatividad aplicada para el reconocimiento, valuación y revelación de los diferentes rubros de la información financiera, así como las bases de medición utilizadas para la elaboración de los estados financieros; por ejemplo: costo histórico, valor de realización, valor razonable, valor de recuperación o cualquier otro método empleado y los criterios de aplicación de los mismos.**

Para el reconocimiento, valuación y revelación de los diferentes rubros de la información financiera, se ha aplicado la normatividad emitida por el CONAC, por mencionar las de mayor importancia:

- Marco conceptual de Contabilidad Gubernamental
- Postulados básicos de Contabilidad Gubernamental
- Principales Reglas de Registro y Valoración del Patrimonio (Elementos Generales)
- Reglas Específicas del Registro y Valoración del Patrimonio
- Manual de Contabilidad Gubernamental

**a) Postulados básicos.**

Los Postulados básicos de Contabilidad Gubernamental aplicados por el ente público son los siguientes:

- 1) Sustancia Económica
- 2) Entes Públicos
- 3) Existencia Permanente
- 4) Revelación Suficiente
- 5) Importancia Relativa
- 6) Registro e Integración Presupuestaria
- 7) Consolidación de la Información Financiera
- 8) Devengo Contable
- 9) Valuación
- 10) Dualidad Económica
- 11) Consistencia

**b) Normatividad supletoria. En caso de emplear varios grupos de normatividades (normatividades supletorias), deberá realizar la justificación razonable correspondiente, su alineación con los PBCG y a las características cualitativas asociadas descritas en el MCCG (documentos publicados en el Diario Oficial de la Federación, agosto 2009).**

El ente público no ha aplicado normatividad supletoria y desde el inicio de operaciones se aplicó la Ley General de Contabilidad Gubernamental.

**e) Para las entidades que por primera vez estén implementando la base devengado de acuerdo a la Ley de Contabilidad, deberán:**

- Revelar las nuevas políticas de reconocimiento;
- Su plan de implementación;
- Revelar los cambios en las políticas, la clasificación y medición de las mismas, así como su impacto en la información financiera, y
- Presentar los últimos estados financieros con la normatividad anteriormente utilizada con las nuevas políticas para fines de comparación en la transición a la base devengado.

Se informa que no es la primera vez que la entidad implementa la base del devengado, por lo cual no resulta aplicable este inciso.

## 5. Políticas de Contabilidad Significativas

a) **Actualización:** se informará del método utilizado para la actualización del valor de los activos, pasivos y Hacienda Pública/Patrimonio y las razones de dicha elección. Así como informar de la desconexión o reconexión inflacionaria.

Los activos, pasivos y Hacienda Pública/Patrimonio se registran a valor presente.

b) **Informar sobre la realización de operaciones en el extranjero y de sus efectos en la información financiera gubernamental.**

No aplica.

c) **Método de valuación de la inversión en acciones de Compañías subsidiarias no consolidadas y asociadas.**

No aplica.

d) **Sistema y método de valuación de inventarios y costo de lo vendido.**

No aplica.

e) **Beneficios a empleados:**

Al 31 de diciembre de 2025, se cuenta con los resultados de estudio actuarial de acuerdo con lo establecido en la Norma de Información Financiera D3 Beneficios a Empleados, por lo que se efectuó el registro de las obligaciones laborales en las cuentas de orden contables, según el Informe del Estudio Actuarial Folio C25-0479-2 de fecha 29 de noviembre de 2025, emitido por Valuaciones Actuariales del Norte, tal como se muestra a continuación:

### I. RESUMEN EJECUTIVO DE RESULTADOS

#### a) Resumen de Resultados de acuerdo con la NIF D3.

	Plena de Antigüedad		Indemnización Legal	
	Total	Total	Total	Total
Activos del Plan 2024	0	0		
Pasivo Neto Proyectado 2024	+	0	0	
Obligación Transitoria 2024	-	1,729,675	292,978	
Otros Resultados Integrales (ORI) 2024	-	0	0	
<b>Reserva Global 2024</b>	-	<b>1,729,675</b>	<b>292,978</b>	
Pagos Efectuados 2025	-	0	0	
Costo Neto del Periodo 2025	+	263,746	44,747	
Rendimientos de los Activo del Plan 2025	+	0	0	
Pasivo Neto Proyectado 2025	+	0	0	
Otros Resultados Integrales (ORI) 2025	+	0	0	

Reserva Final 2025	=	1,993,421	337,126
Obligaciones por Beneficios Definidos:		1,993,421	337,126
Pagos Esperados 2026	-	84,050	84,793
Rendimientos de los Activos del Plan Esperados 2026	-	0	0
Costo Neto Proyectado esperado 2026	+	366,342	63,978
<b>Reserva Esperada 2026</b>	=	<b>2,275,712</b>	<b>316,311</b>

#### b) Resumen Hipótesis Financieras.

Tasa Nominal de descuento utilizada	=	9.76%
Inflación	=	4.00%
Salario Mínimo de la Zona Económica	=	278.80

Cabe mencionar que si bien, se reconoció en cuentas de orden contables, lo anterior en ningún momento representa un riesgo financiero, debido a que solamente es una estimación.

**f) Provisiones: objetivo de su creación, monto y plazo.**

A la fecha no se ha creado provisiones, por lo que este inciso no aplica.

**g) Reservas: objetivo de su creación, monto y plazo.**

A la fecha no se ha creado ninguna reserva, por lo que este inciso no aplica.

**h) Cambios en políticas contables y corrección de errores junto con la revelación de los efectos que se tendrá en la información financiera del ente público, ya sea retrospectivos o prospectivos.**

El ente público afectó la cuenta contable de Rectificaciones de Resultados de Ejercicios Anteriores por un importe de -\$-1,016,576.65, dichas afectaciones corresponden, entre otros, a la aplicación de la baja de bienes donados realizada en el ejercicio 2020, así como también a la cancelación de ingresos no recaudados correspondientes al año 2018 realizadas en el ejercicio 2019 y otras reclasificaciones. Además de un error en el registro correspondiente a préstamos a personal sindicalizado, llevado a cabo durante el ejercicio 2024.

Durante el periodo 2025 se realizaron cambios por errores contables por un importe de -\$15,206.12.

**i) Reclasificaciones: se deben revelar todos aquellos movimientos entre cuentas por efectos de cambios en los tipos de operaciones.**

El ente público no ha realizado reclasificaciones de saldos.

**j) Depuración y cancelación de saldos.**

El ente público no ha realizado depuración y cancelación de saldos.

**6. Posición en Moneda Extranjera y Protección por Riesgo Cambiario**

El ente público no ha realizado operaciones en el extranjero.

**7. Reporte Analítico del Activo**

**a) Vida útil o porcentajes de depreciación, deterioro o amortización utilizados en los diferentes tipos de activos.**

CUENTA	NOMBRE DE LA CUENTA	MONTO	DEP. ACUM	MÉTODO	TASA
<b>124</b>	<b>Bienes Muebles</b>	<b>4,950,898.93</b>	<b>-3,252,306.24</b>		
12411	Muebles de oficina y estantería	632,748.48	-1,990,100.21	Línea Recta	10%
12412	Muebles, excepto de oficina y estantería	5,990.00		Línea Recta	10%
12413	Equipo de Cómputo y de Tecnologías de la Información	1,789,994.57		Línea Recta	33.30%
12419	Otros Mobiliarios y Equipos de Administración	72,134.67		Línea Recta	10%
12421	Equipos y Aparatos Audiovisuales	69,194.84	-87,139.10	Línea Recta	33.30%
12423	Cámaras Fotográficas y de Video	23,127.55		Línea Recta	33.30%
12441	Vehículos y equipo terrestre	2,005,990.00	-1,000,876.67	Línea Recta	20%
12464	Sistemas de Aire Acondicionado, Calefacción y de Refrigeración	280,317.77	-174,190.26	Línea Recta	10%
12465	Equipo de Comunicación y Telecomunicación	46,501.05		Línea Recta	10%
12469	Otros Equipos	24,900.00		Línea Recta	10%
CUENTA	NOMBRE DE LA CUENTA	MONTO	AMORT. ACUM	MÉTODO	TASA
<b>125</b>	<b>Bienes Intangibles</b>	<b>243,910.04</b>	<b>-243,910.04</b>		
1251	Software	224,961.20	-243,910.04	Línea Recta	20%
12541	Licencias informáticas e intelectuales	18,948.84		Línea Recta	100%

**b) Cambios en el porcentaje de depreciación o valor residual de los activos.**

No aplica, debido a que no ha habido cambios en el valor de la depreciación.

**c) Importe de los gastos capitalizados en el ejercicio, tanto financieros como de investigación y desarrollo.**

No aplica, debido a que no se han capitalizado gastos en el ejercicio.

**d) Riesgos por tipo de cambio o tipo de interés de las inversiones financieras.**

No aplica, debido a que no se han capitalizado gastos en el ejercicio.

**e) Valor activado en el ejercicio de los bienes construidos por la entidad.**

No aplica, debido a que no se cuenta con bienes construidos por la entidad.

**f) Otras circunstancias de carácter significativo que afecten el activo, tales como bienes en garantía, señalados en embargos, litigios, títulos de inversiones entregados en garantías, baja significativa del valor de inversiones financieras, etc.**

No existen otras circunstancias de carácter significativo que afecten el activo.

**g) Desmantelamiento de Activos, procedimientos, implicaciones, efectos contables.**

No aplica.

**h) Administración de activos; planeación con el objetivo de que el ente los utilice de manera más efectiva.**

Actualmente se está en proceso de implementación del sistema de control interno, con el cual se va a preservar la garantía razonable de que los activos se utilicen de una manera efectiva y eficiente.

**Adicionalmente, se deben incluir las explicaciones de las principales variaciones en el activo, en cuadros comparativos como sigue:**

- a) Inversiones en valores.
- b) Patrimonio de Organismos descentralizados de Control Presupuestario Indirecto.
- c) Inversiones en empresas de participación mayoritaria.
- d) Inversiones en empresas de participación minoritaria.
- e) Patrimonio de organismos descentralizados de control presupuestario directo, según corresponda.

No aplica, debido a que no cuenta con este tipo de activos.

**8. Fideicomisos, Mandatos y Análogos**

- a) Por ramo administrativo que los reporta.
- b) Enlistar los de mayor monto de disponibilidad, relacionando aquéllos que conforman el 80% de las disponibilidades.

No aplica, debido a no se cuenta con Fideicomisos, Mandatos y Análogos.

**9. Reporte de la Recaudación**

- a) Análisis del comportamiento de la recaudación correspondiente al ente público o cualquier tipo de ingreso, de forma separada los ingresos locales de los federales.

El ente público recibe ingresos por concepto de asignaciones presupuestarias estatales clasificadas en la cuenta 4.2.2.1 Transferencias Internas y Asignaciones del Sector Público, asociada al clasificador por rubro de ingresos 91 Transferencias Internas y Asignaciones al Sector Público, de las cuales al cierre del periodo se recaudaron \$49,278,723.39.

También se reciben ingresos por concepto de productos financieros de las cuentas bancarias productivas y otros ingresos, el importe recaudado al 31 de diciembre de 2025 fue por \$82,976.88.

**b) Proyección de la recaudación e ingresos en el mediano plazo.**

La proyección de ingresos para el ejercicio 2025 fue de \$39,413,205.47.

**10. Información sobre la Deuda y el Reporte Analítico de la Deuda**

**a) Utilizar al menos los siguientes indicadores: deuda respecto al PIB y deuda respecto a la recaudación tomando, como mínimo, un período igual o menor a 5 años.**

**b) Información de manera agrupada por tipo de valor gubernamental o instrumento financiero en la que se consideren intereses, comisiones, tasa, perfil de vencimiento y otros gastos de la deuda.**

No se tiene contratada deuda pública, por lo que los estados financieros no muestran registros por este concepto.

**11. Calificaciones otorgadas**

**Informar, tanto del ente público como cualquier transacción realizada, que haya sido sujeta a una calificación crediticia.**

No aplica, debido a que no realizó transacciones sujetas a calificaciones.

**12. Proceso de Mejora**

Se informará de:

**a) Principales Políticas de control interno.**

Actualmente se está en proceso de implementación del sistema de control interno, con base en lo establecido en el Marco Integrado de Control Interno emitido por el Sistema Nacional de Fiscalización.

**b) Medidas de desempeño financiero, metas y alcance.**

En el Programa Anual de Evaluación 2020, se implementaron los indicadores de Gestión al Desempeño Presupuestal.

**13. Información por Segmentos**

**a) Principales Políticas de control interno.**

Actualmente se está en proceso de implementación del sistema de control interno, con base en lo establecido en el Marco Integrado de Control Interno emitido por el Sistema Nacional de Fiscalización.

**a) Medidas de desempeño financiero, metas y alcance.**

En el Programa Anual de Evaluación, se implementaron los indicadores de Gestión al Desempeño Presupuestal.

**14. Eventos Posteriores al Cierre**

No resulta aplicable debido a que no existen eventos posteriores al 30 de septiembre de 2025 que deban ser revelados.

**15. Partes Relacionadas**

No resulta aplicable dado que no existen Partes Relacionadas que pudieran ejercer influencia significativa sobre la toma de decisiones financieras y operativas; por lo que los estados financieros no muestran partidas de ingresos y gastos que provengan de operaciones con partes relacionadas.

**Responsabilidad Sobre la Presentación Razonable de la Información Contable**

"Bajo protesta de decir verdad declaramos que los Estados Financieros y sus notas, son razonablemente correctos y son responsabilidad del emisor".



---

**Francisco Javier Peña Rodríguez**  
*Director General de Administración*



***TRIBUNAL ELECTORAL DEL ESTADO  
DE COAHUILA DE ZARAGOZA***

**I. INFORMACIÓN CONTABLE**

p) Notas de desglose a los estados financieros; (24 notas)

**TRIBUNAL ELECTORAL DEL ESTADO DE COAHUILA DE ZARAGOZA**

**NOTAS A LOS ESTADOS FINANCIEROS**

**AL 31 DE DICIEMBRE DE 2025.**

**(CIFRAS EXPRESADAS EN PESOS)**

**NOTAS DE DESGLOSE**

**I) NOTAS AL ESTADO DE ACTIVIDADES**

**Ingresos y Otros Beneficios**

**EA 1 Trimestral.** Se informa que, en el apartado de Productos, el monto corresponde a intereses generados en las diferentes cuentas bancarias de la entidad, durante el cuarto trimestre de 2025.

Respecto del apartado de Transferencias, el monto corresponde al presupuesto asignado y aprobado por el Congreso del Estado de Coahuila, que tiene como finalidad garantizar el mejor funcionamiento y operación de esta institución.

Respecto a los otros ingresos y beneficios varios, corresponden principalmente a la venta de un vehículo oficial, el cual fue dado de baja en el mes de diciembre de 2025.

CUENTA	NOMBRE DE LA CUENTA	DEL 01 DE OCTUBRE AL 31 DE DICIEMBRE DE 2025	%
<b>Ingresos de Gestión</b>		<b>767.63</b>	
4151	Productos	767.63	100%
<b>Participaciones, Aportaciones, Convenios, Incentivos Derivados de la Colaboración Fiscal, Fondos Distintos de Aportaciones, Transferencias, Asignaciones, Subsidios y Subvenciones, y Pensiones y Jubilaciones</b>		<b>17,201,048.43</b>	
4221	Transferencias y Asignaciones	17,201,048.43	100%
<b>Otros Ingresos y Beneficios Varios</b>		<b>80,115.27</b>	
4399	Otros Ingresos y Beneficios Varios	80,115.27	100%

**EA 1 Acumulativa.** Se informa que, en el apartado de Productos, el monto corresponde a intereses generados en las diferentes cuentas bancarias de la entidad, al 31 de diciembre de 2025.

Respecto del apartado de Transferencias, el monto corresponde al presupuesto asignado y aprobado por el Congreso del Estado de Coahuila, que tiene como finalidad garantizar el mejor funcionamiento y operación de esta institución.

Respecto a los otros ingresos y beneficios varios, corresponden principalmente a la venta de un vehículo oficial, el cual fue dado de baja en el mes de diciembre de 2025.

CUENTA	NOMBRE DE LA CUENTA	DEL 01 DE ENERO AL 31 DE DICIEMBRE DE 2025	%
<b>Ingresos de Gestión</b>		<b>2,861.61</b>	
4151	Productos	2,861.61	100%
<b>Participaciones, Aportaciones, Convenios, Incentivos Derivados de la Colaboración Fiscal, Fondos Distintos de Aportaciones, Transferencias, Asignaciones, Subsidios y Subvenciones, y Pensiones y Jubilaciones</b>		<b>49,278,723.39</b>	
4221	Transferencias y Asignaciones	49,278,723.39	100%
<b>Otros Ingresos y Beneficios Varios</b>		<b>80,115.27</b>	
4399	Otros Ingresos y Beneficios Varios	80,115.27	100%

## Gastos y Otras Pérdidas

**EA 2 Trimestral.** Se informa el detalle de las cuentas de los rubros que integran los grupos de: Gastos de Funcionamiento; Transferencias, Subsidios y Otras Ayudas; Participaciones y Aportaciones; Intereses, Comisiones y Otros Gastos de la Deuda Pública; Otros Gastos y Pérdidas Extraordinarias, así como Inversión Pública, que en lo individual representan el 15% o más del total del rubro al que corresponden:

CUENTA	NOMBRE DE LA CUENTA	EXPLICACIÓN	DEL 01 DE OCTUBRE AL 31 DE DICIEMBRE DE 2025	%
<b>Servicios Personales</b>			<b>15,847,684.85</b>	
5111	Remuneraciones al Personal de Carácter Permanente	Agrupar las remuneraciones del personal tales como: sueldos, salarios, prestaciones y gastos de seguridad social, obligaciones laborales y otras prestaciones derivadas de una relación laboral; pudiendo ser de carácter permanente o transitorio	6,369,752.36	40%
5113	Remuneraciones Adicionales y Especiales		2,839,551.99	18%
5115	Otras prestaciones sociales y económicas		5,773,193.49	36%
<b>Materiales y Suministros</b>			<b>476,730.61</b>	
5121	Materiales de Administración, Emisión de Documentos y Artículos Oficiales	Agrupar las asignaciones destinadas a la adquisición de toda clase de insumos y suministros requeridos para la prestación de bienes y servicios y para el desempeño de las actividades administrativas	175,082.61	37%
5122	Alimentos y utensilios		92,863.25	19%
5126	Combustibles, Lubricantes y Aditivos		136,071.31	29%
<b>Servicios Generales</b>			<b>1,194,123.73</b>	
5132	Servicios de Arrendamiento	Asignaciones destinadas a cubrir el costo de todo tipo de servicios que se contraten con particulares o instituciones del propio sector público; así como los servicios oficiales requeridos para el desempeño de actividades vinculadas con la función pública	426,059.62	22%
5133	Servicios Profesionales, Científicos y Técnicos y Otros Servicios		659,005.09	34%
<b>Ayudas Sociales</b>			<b>7,500.00</b>	
5242	Becas	Asignaciones destinadas en forma directa o indirecta a los sectores público, privado y externo, organismos y empresas paraestatales y apoyos como parte de su política económica y social, de acuerdo con las estrategias y prioridades de desarrollo para el sostenimiento y desempeño de sus actividades	7,500.00	100%

**EA 2 Acumulativa.** Se informa el detalle de las cuentas de los rubros que integran los grupos de: Gastos de Funcionamiento; Transferencias, Subsidios y Otras Ayudas; Participaciones y Aportaciones; Intereses, Comisiones y Otros Gastos de la Deuda Pública; Otros Gastos y Pérdidas Extraordinarias, así como Inversión Pública, que en lo individual representan el 15% o más del total del rubro al que corresponden:

CUENTA	NOMBRE DE LA CUENTA	EXPLICACIÓN	DEL 01 DE ENERO AL 31 DE DICIEMBRE DE 2025	%
<b>Servicios Personales</b>			<b>42,051,901.91</b>	
5111	Remuneraciones al Personal de Carácter Permanente	Agrupa las remuneraciones del personal al servicio de los entes públicos, tales como: sueldos, salarios, dietas, honorarios asimilables al salario, prestaciones y gastos de seguridad social, obligaciones laborales y otras prestaciones derivadas de una relación laboral; pudiendo ser de carácter permanente o transitorio	23,928,116.25	57%
5115	Otras prestaciones sociales y económicas		12,235,334.33	29%
<b>Materiales y Suministros</b>			<b>1,363,610.93</b>	
5121	Materiales de Administración, Emisión de Documentos y Artículos Oficiales	Agrupa las asignaciones destinadas a la adquisición de toda clase de insumos y suministros requeridos para la prestación de bienes y servicios y para el desempeño de las actividades administrativas	353,264.23	26%
5122	Alimentos y utensilios		329,317.58	24%
5126	Combustibles, Lubricantes y Aditivos		575,110.66	42%
<b>Servicios Generales</b>			<b>5,125,670.04</b>	
5132	Servicios de Arrendamiento	Asignaciones destinadas a cubrir el costo de todo tipo de servicios que se contraten con particulares o instituciones del propio sector público; así como los servicios oficiales requeridos para el desempeño de actividades vinculadas con la función pública	1,793,512.29	35%
5133	Servicios Profesionales, Científicos y Técnicos y Otros Servicios		1,142,790.49	22%
5139	Otros Servicios Generales		798,627.94	16%
<b>Ayudas Sociales</b>			<b>158,750.00</b>	
5242	Becas	Asignaciones destinadas en forma directa o indirecta a los sectores público, privado y externo, organismos y empresas paraestatales y apoyos como parte de su política económica y social, de acuerdo con las estrategias y prioridades de desarrollo para el sostenimiento y desempeño de sus actividades	158,750.00	100%

## III) NOTAS AL ESTADO DE SITUACIÓN FINANCIERA

### Activo

#### Efectivo y Equivalentes

**ESF 1.** A continuación se informa la integración de las cuentas con saldo al 31 de diciembre de 2025:

CUENTA	NOMBRE DE LA CUENTA	AL 31 DE DICIEMBRE DE 2025	TIPO	CLASIFICACIÓN
1112	Bancos/Tesorería	2,685,233.65	Deudora	Corto plazo
1114	Inversiones Temporales	0.00	-	-
1115	Fondos con Afectación específica	0.00	-	-
1121	Inversiones Financieras C.P.	0.00	-	-
1211	Inversiones Financieras L.P.	0.00	-	-
<b>SUMA</b>		<b>2,685,233.65</b>		

## Derechos a recibir Efectivo y Equivalentes y Bienes o Servicios

**ESF 2.** Se informa que el monto que se encuentra pendiente de cobro y por recuperar de la cuenta 1221, corresponde al depósito en garantía de la renta del edificio que ocupa esta institución.

CUENTA	NOMBRE DE LA CUENTA	AL 31 DE DICIEMBRE DE 2025	2024	2023	2022	2021	2020	Factibilidad
1122	Cuentas por Cobrar	0.00	0.00	0.00	0.00	0.00	0.00	-
1124	Ingresos por Recuperar	0.00	0.00	0.00	0.00	0.00	0.00	-
1221	Documentos por Cobrar a Largo Plazo	60,733.00	60,733.00	0.00	0.00	0.00	0.00	100% factible
1223	Ingresos por Recuperar a Largo Plazo	0.00	0.00	0.00	0.00	0.00	0.00	-
<b>SUMA</b>		<b>60,733.00</b>	<b>60,733.00</b>	<b>0.00</b>	<b>0.00</b>	<b>0.00</b>	<b>0.00</b>	<b>-</b>

**ESF 3.** Se informa el detalle de los derechos a recibir efectivo y equivalentes, y bienes o servicios, correspondientes a anticipos de sueldo al personal sindicalizado y anticipo a proveedores, de los cuales se considera factible su recuperación.

CUENTA	NOMBRE DE LA CUENTA	AL 31 DE DICIEMBRE DE 2025	90 DIAS	180 DIAS	365 DIAS	+ 365 DIAS
1123	Deudores Diversos	0.00	0.00	0.00	0.00	0.00
1125	Anticipos de Tesorería	0.00	0.00	0.00	0.00	0.00
1126	Préstamos Otorgados a Corto Plazo	12,582.48	0.00	0.00	12,582.48	0.00
1131	Anticipo a proveedores por adquisición de bienes y prestación de servicios a corto plazo	635.63	635.63	0.00	0.00	0.00
1132	Anticipo a proveedores por adquisición de bienes inmuebles y muebles a corto plazo	0.00	0.00	0.00	0.00	0.00
1133	Anticipo a proveedores por adquisición de bienes intangibles a corto plazo	0.00	0.00	0.00	0.00	0.00
1134	Anticipo a contratistas por obras públicas a corto plazo	0.00	0.00	0.00	0.00	0.00
1139	Otros derechos a recibir bienes o servicios a corto plazo	0.00	0.00	0.00	0.00	0.00
<b>SUMA</b>		<b>13,218.11</b>	<b>635.63</b>	<b>0.00</b>	<b>12,582.48</b>	<b>0.00</b>

## Inventarios

**ESF 4.** Esta nota no resulta aplicable, ya que esta institución no realiza ningún proceso de transformación y/o elaboración de bienes.

CUENTA	NOMBRE DE LA CUENTA	AL 31 DE DICIEMBRE DE 2025	SISTEMA DE COSTEO	MÉTODO DE VALUACIÓN	CONVENENCIA DE APLICACIÓN	IMPACTO DE INFORMACIÓN FINANCIERA
1141	Inventario de mercancías para venta	0.00	-	-	-	-
1142	Inventario de mercancías terminadas	0.00	-	-	-	-
1143	Inventario de mercancías en proceso de elaboración	0.00	-	-	-	-

1144	Inventario de materias primas, materiales y suministros para producción	0.00	-	-	-	-
1145	Bienes en tránsito	0.00	-	-	-	-
<b>SUMA</b>		0.00	-	-	-	-

### Almacenes

ESF 5. Esta nota no resulta aplicable, ya que no se cuenta con almacén de materiales y suministros de consumo.

CUENTA	NOMBRE DE LA CUENTA	AL 31 DE DICIEMBRE DE 2025	MÉTODO	CONVENENCIA DE APLICACIÓN	IMPACTO DE INFORMACIÓN FINANCIERA
1151	Almacén de materiales y suministros de consumo	0.00	-	-	-

### Inversiones Financieras

ESF 6. Esta nota no resulta aplicable, ya que no se cuenta con inversiones financieras.

CUENTA	NOMBRE DE LA CUENTA	AL 31 DE DICIEMBRE DE 2025	TIPO	CARACTERÍSTICA
1213	Fideicomisos, mandatos y contratos análogos	0.00	-	-

ESF 7. Esta nota no resulta aplicable ya que no se cuenta con inversiones financieras.

CUENTA	NOMBRE DE LA CUENTA	AL 31 DE DICIEMBRE DE 2025
1214	Participaciones y aportaciones de capital	0.00

### Bienes Muebles, Inmuebles e Intangibles

ESF 8. Se informa el monto de los bienes muebles, la depreciación acumulada, tasa y métodos aplicados al 31 de diciembre de 2025.

CUENTA	NOMBRE DE LA CUENTA	AL 31 DE DICIEMBRE DE 2025	DEP. ACUM	MÉTODO	TASA	CARACTERÍSTICAS
123	Bienes Inmuebles, Infraestructura y Construcciones en Proceso	0	0	-	-	-
1231	Terrenos	0	0	-	-	-
1232	Viviendas	0	0	-	-	-
1233	Edificios no habitacionales	0	0	-	-	-
1234	Infraestructura	0	0	-	-	-
1235	Construcciones en proceso en bienes de dominio público	0	0	-	-	-
1236	Construcciones en proceso en bienes propios	0	0	-	-	-
1239	Otros bienes inmuebles	0	0	-	-	-

124	<b>Bienes Muebles</b>	<b>4,950,898.93</b>	<b>-3,252,306.24</b>			
1241	Mobiliario y equipo de administración	2,500,867.72	-3,252,306.24	Línea Recta	10% y 33.3%	Bienes en buen estado
1242	Mobiliario y equipo educacional y recreativo	92,322.39		Línea Recta	20% y 33.3%	Bienes en buen estado
1243	Equipo e instrumental médico y de laboratorio	0		-	-	-
1244	Vehículos y equipo de transporte	2,005,990.00		Línea Recta	20%	Bienes en buen estado
1245	Equipo de defensa y seguridad	0		-	-	-
1246	Maquinaria, otros equipos y herramientas	351,718.82		Línea Recta	10%	Bienes en buen estado
1247	Colecciones, obras de arte y objetos valiosos	0		-	-	-
1248	Activos biológicos	0		-	-	-
	<b>SUMA</b>	<b>4,950,898.93</b>	<b>-3,252,306.24</b>	-	-	-

**ESF 9.** Se informa el monto de los bienes intangibles, amortización acumulada, tasa y método aplicado al 31 de diciembre de 2025.

CUENTA	NOMBRE DE LA CUENTA	AL 31 DE DICIEMBRE DE 2025	AMORTIZACIÓN ACUMULADA	MÉTODO	TASA	CARACTERISTICAS
125	<b>Activos Intangibles</b>	<b>243,910.04</b>	<b>-243,910.04</b>			
1251	Software	224,961.20	-243,910.04	Línea Recta		De acuerdo a la vida útil del intangible
1252	Patentes, marcas y derechos	0		-	-	-
1253	Concesiones y franquicias	0		-	-	-
1254	Licencias	18,948.84		Línea Recta		De acuerdo a la vida útil del intangible
1259	Otros activos intangibles	0		-	-	-
127	<b>Activos Diferidos</b>	<b>0</b>	<b>0</b>	-	-	-
1271	Estudios, formulación y evaluación de proyectos	0	0	-	-	-
1272	Derechos sobre bienes en régimen de arrendamiento financiero	0	0	-	-	-
1273	Gastos pagados por adelantado a largo plazo	0	0	-	-	-
1274	Anticipos a largo plazo	0	0	-	-	-
1275	Beneficios al retiro de empleados pagados por adelantado	0	0	-	-	-
1279	Otros activos diferidos	0	0	-	-	-
	<b>SUMA</b>	<b>243,910.04</b>	<b>-243,910.04</b>	-	-	-

### Estimaciones y Deterioros

**ESF 10.** Esta nota no resulta aplicable, ya que no se cuenta con registros de estimaciones de ningún tipo.

CUENTA	NOMBRE DE LA CUENTA	AL 31 DE DICIEMBRE DE 2025	CRITERIO
1161	Estimaciones para cuentas incobrables por derechos a recibir efectivo o equivalentes	0.00	N/A debido a que no existen cuentas que sugieren la determinación de una estimación por incobrabilidad
1162	Estimación por deterioro de inventarios	0.00	N/A debido a que el ente público no maneja inventarios
	<b>SUMA</b>	<b>0.00</b>	

## Otros Activos

ESF 11. Esta nota no resulta aplicable, ya que no se cuenta con movimientos en estas cuentas.

CUENTA	NOMBRE DE LA CUENTA	AL 31 DE DICIEMBRE DE 2025	CARACTERISTICAS
1291	Bienes en concesión	0.00	-
1292	Bienes en arrendamiento financiero	0.00	-
1293	Bienes en comodato	0.00	-
<b>SUMA</b>		<b>0.00</b>	<b>-</b>

## Pasivo<sup>1</sup>

### Cuentas y Documentos por pagar

ESF 12. A continuación se detalla relación de las cuentas y documentos por pagar en una desagregación por su vencimiento en días a 90, 180, menor o igual a 365 y mayor a 365. Asimismo, se informa sobre la factibilidad del pago de dichos pasivos:

CUENTA	NOMBRE DE LA CUENTA	AL 31 DE DICIEMBRE DE 2025	90 DIAS	180 DIAS	365 DIAS	+ 365 DIAS	FACTIBILIDAD DEL PAGO
211	<b>Cuentas por pagar a corto plazo</b>	<b>2,681,570.07</b>	<b>2,681,570.07</b>	<b>0.00</b>	<b>0.00</b>	<b>0.00</b>	<b>100% Factible</b>
2111	Servicios personales por pagar a corto plazo	0.00	0.00	0.00	0.00	0.00	-
2112	Proveedores por pagar a corto plazo	105,326.00	105,326.00	0.00	0.00	0.00	100% factible
2113	Contratistas por obras públicas por pagar a corto plazo	0.00	0.00	0.00	0.00	0.00	-
2114	Participaciones y aportaciones por pagar a corto plazo	0.00	0.00	0.00	0.00	0.00	-
2115	Transferencias otorgadas por pagar a corto plazo	0.00	0.00	0.00	0.00	0.00	-
2116	Intereses, comisiones y otros gastos de la deuda pública por pagar a corto plazo	0.00	0.00	0.00	0.00	0.00	-
2117	Retenciones y contribuciones por pagar a corto plazo	2,576,244.07	2,576,244.07	0.00	0.00	0.00	100% factible
2118	Devoluciones de la ley de ingresos por pagar a corto plazo	0.00	0.00	0.00	0.00	0.00	-
2119	Otras cuentas por pagar a corto plazo	0.00	0.00	0.00	0.00	0.00	-
212	<b>Documentos por pagar a corto plazo</b>	<b>0.00</b>	<b>0.00</b>	<b>0.00</b>	<b>0.00</b>	<b>0.00</b>	<b>-</b>
2121	Documentos comerciales por pagar a corto plazo	0.00	0.00	0.00	0.00	0.00	-
2122	Documentos con contratistas por obras públicas por pagar a corto plazo	0.00	0.00	0.00	0.00	0.00	-
2129	Otros documentos por pagar a corto plazo	0.00	0.00	0.00	0.00	0.00	-
<b>SUMA</b>		<b>2,681,570.07</b>	<b>2,681,570.07</b>	<b>0.00</b>	<b>0.00</b>	<b>0.00</b>	<b>100% Factible</b>

## Fondos y Bienes de Terceros en Garantía y/o Administración

ESF 13. Esta nota no resulta aplicable ya que no se cuenta con ningún Fondo.

CUENTA	NOMBRE DE LA CUENTA	AL 31 DE DICIEMBRE DE 2025	NATURALEZA	CARACTERISTICAS
216	Fondos y bienes de terceros en garantía y/o administración a corto plazo	0.00	-	-
2161	Fondos en garantía a corto plazo	0.00	-	-
2162	Fondos en administración a corto plazo	0.00	-	-
2163	Fondos contingentes a corto plazo	0.00	-	-
2164	Fondos de fideicomisos, mandatos y contratos análogos a corto plazo	0.00	-	-
2165	Otros fondos de terceros en garantía y/o administración a corto plazo	0.00	-	-
2166	Valores y bienes en garantía a corto plazo	0.00	-	-
225	Fondos y bienes de terceros en garantía y/o en administración a largo plazo	0.00	-	-
2251	Fondos en garantía a largo plazo	0.00	-	-
2252	Fondos en administración a largo plazo	0.00	-	-
2253	Fondos contingentes a largo plazo	0.00	-	-
2254	Fondos de fideicomisos, mandatos y contratos análogos a largo plazo	0.00	-	-
2255	Otros fondos de terceros en garantía y/o administración a largo plazo	0.00	-	-
2256	Valores y bienes en garantía a largo plazo	0.00	-	-
<b>SUMA</b>		<b>0.00</b>	<b>-</b>	<b>-</b>

## Pasivos Diferidos

ESF 14. Esta nota no resulta aplicable ya que no se cuenta con Pasivos Diferidos.

CUENTA	NOMBRE DE LA CUENTA	AL 31 DE DICIEMBRE DE 2025	NATURALEZA	CARACTERISTICAS
2159	Otros pasivos diferidos a corto plazo	0.00	-	-
2199	Otros Pasivos	0.00	-	-
2241	Créditos diferidos a largo plazo	0.00	-	-
2242	Intereses cobrados por adelantado a largo plazo	0.00	-	-
2249	Otros pasivos diferidos a largo plazo	0.00	-	-
<b>SUMA</b>		<b>0.00</b>	<b>-</b>	<b>-</b>

## Provisiones

ESF 15. Esta nota no resulta aplicable ya que no se cuenta con Provisiones de ningún tipo.

CUENTA	NOMBRE DE LA CUENTA	AL 31 DE DICIEMBRE DE 2025	NATURALEZA	CARACTERISTICAS
2171	Provisión para demandas y juicios a corto plazo	0.00	-	-
2172	Provisión para contingencias a corto plazo	0.00	-	-
2179	Otras provisiones a corto plazo	0.00	-	-

2261	Provisión para demandas y juicios a largo plazo	0.00	-	-
2262	Provisión para pensiones a largo plazo	0.00	-	-
2263	Provisión para contingencias a largo plazo	0.00	-	-
2269	Otras provisiones a largo plazo	0.00	-	-
<b>SUMA</b>		<b>0.00</b>	<b>-</b>	<b>-</b>

## Otros Pasivos

**ESF 16.** Esta nota no resulta aplicable ya que no se cuenta con movimientos en la cuenta Otros Pasivos.

CUENTA	NOMBRE DE LA CUENTA	AL 31 DE DICIEMBRE DE 2025	NATURALEZA	CARACTERISTICAS
2191	Ingresos por clasificar	0.00	-	-
2192	Recaudación por participar	0.00	-	-
2199	Otros Pasivos circulantes	0.00	-	-
<b>SUMA</b>		<b>0.00</b>	<b>-</b>	<b>-</b>

## II) NOTAS AL ESTADO DE VARIACIÓN EN LA HACIENDA PÚBLICA

**EVHP 1 Trimestral.** A continuación, se detallan las modificaciones al patrimonio contribuido por tipo, naturaleza y monto, durante el cuarto trimestre de 2025.

CUENTA	NOMBRE DE LA CUENTA	SALDO AL 01 DE OCTUBRE DE 2025	SALDO AL 31 DE DICIEMBRE DE 2025	VARIACIONES	MODIFICACIONES
311	Aportaciones	0.00	0.00	-	Durante el periodo no hubo modificaciones en el patrimonio contribuido de la entidad.
312	Donaciones al capital	334,550.00	334,550.00	-	Durante el periodo no hubo modificaciones en el patrimonio contribuido de la entidad.
313	Actualización de la hacienda pública /patrimonio	0.00	0.00	-	Durante el periodo no hubo modificaciones en el patrimonio contribuido de la entidad.
<b>SUMA</b>		<b>334,550.00</b>	<b>334,550.00</b>	<b>-</b>	<b>-</b>

**EVHP 1 Acumulada.** A continuación, se detallan las modificaciones al patrimonio contribuido por tipo, naturaleza y monto, al 31 de diciembre de 2025.

CUENTA	NOMBRE DE LA CUENTA	SALDO AL 01 DE ENERO DE 2025	SALDO AL 31 DE DICIEMBRE DE 2025	VARIACIONES	MODIFICACIONES
311	Aportaciones	0.00	0.00	-	Durante el periodo no hubo modificaciones en el patrimonio contribuido de la entidad.
312	Donaciones al capital	334,550.00	334,550.00	-	Durante el periodo no hubo modificaciones en el patrimonio contribuido de la entidad.
313	Actualización de la hacienda pública /patrimonio	0.00	0.00	-	Durante el periodo no hubo modificaciones en el patrimonio contribuido de la entidad.
<b>SUMA</b>		<b>334,550.00</b>	<b>334,550.00</b>	<b>-</b>	<b>-</b>

**EVHP 2 Trimestral.** A continuación, se detallan las modificaciones al patrimonio generado durante el cuarto trimestre de 2025.

CUENTA	NOMBRE DE LA CUENTA	SALDO AL 01 DE OCTUBRE DE 2025	SALDO AL 31 DE DICIEMBRE DE 2025	VARIACIONES	MODIFICACIONES
321	Resultado del Ejercicio	1,516,403.25	-146,352.91	1,662,756.16	Resultado del periodo
322	Resultado de ejercicios anteriores	2,619,793.06	2,619,793.06	0.00	
323	Revaluaciones	0.00	0.00	0.00	
3231	Revalúo de bienes inmuebles	0.00	0.00	0.00	
3232	Revalúo de bienes muebles	0.00	0.00	0.00	
3233	Revalúo de bienes intangibles	0.00	0.00	0.00	
3239	Otros revalúos	0.00	0.00	0.00	
324	Reservas	0.00	0.00	0.00	
3241	Reservas de patrimonio	0.00	0.00	0.00	
3242	Reservas territoriales	0.00	0.00	0.00	
3243	Reservas por contingencias	0.00	0.00	0.00	
325	Rectificaciones de resultados de ejercicios anteriores	-1,016,576.65	-1,031,782.77	-15,200.52	
3251	Cambios en políticas contables	-43,852.03	-43,852.03	0.00	
3252	Cambios por errores contables	-972,730.22	-987,930.74	-15,200.52	Corrección de errores

**EVHP 2 Acumulada.** A continuación, se detallan las modificaciones al patrimonio generado al 31 de diciembre de 2025.

CUENTA	NOMBRE DE LA CUENTA	SALDO AL 01 DE ENERO DE 2025	SALDO AL 31 DE DICIEMBRE DE 2025	VARIACIONES	MODIFICACIONES
321	Resultado del Ejercicio	0.00	-146,352.91	146,352.91	Resultado del periodo
322	Resultado de ejercicios anteriores	2,619,793.06	2,619,793.06	0.00	
323	Revaluaciones	0.00	0.00	0.00	
3231	Revalúo de bienes inmuebles	0.00	0.00	0.00	
3232	Revalúo de bienes muebles	0.00	0.00	0.00	
3233	Revalúo de bienes intangibles	0.00	0.00	0.00	
3239	Otros revalúos	0.00	0.00	0.00	
324	Reservas	0.00	0.00	0.00	
3241	Reservas de patrimonio	0.00	0.00	0.00	
3242	Reservas territoriales	0.00	0.00	0.00	
3243	Reservas por contingencias	0.00	0.00	0.00	
325	Rectificaciones de resultados de ejercicios anteriores	-1,016,576.65	-1,031,782.77	-15,206.12	
3251	Cambios en políticas contables	-43,852.03	-43,852.03	0.00	
3252	Cambios por errores contables	-972,724.62	-987,930.74	-15,206.12	Corrección de errores

#### IV) NOTAS AL ESTADO DE FLUJOS DE EFECTIVO

**EFE 1 Trimestral.** Se presenta el análisis de las cifras del periodo actual y periodo anterior del Efectivo y Equivalentes al Efectivo, al Final del Ejercicio del Estado de Flujos de Efectivo, respecto a la composición del rubro de Efectivo y Equivalentes:

Efectivo y Equivalentes		
Concepto	Del 01 de octubre al 31 de diciembre de 2025	Del 01 de octubre al 31 de diciembre de 2024
Efectivo	0.00	0.00
Bancos/Tesorería	2,685,233.65	1,929,336.59
Bancos/Dependencias y Otros	0.00	0.00
Inversiones Temporales (Hasta 3 meses)	0.00	0.00

Fondos con Afectación Específica	0.00	0.00
Depósitos de Fondos de Terceros en Garantía y/o Administración	0.00	0.00
Otros Efectivos y Equivalentes	0.00	0.00
<b>Total</b>	<b>2,685,233.65</b>	<b>1,929,336.59</b>

**EFE 1 Acumulada.** Se presenta el análisis de las cifras del periodo actual y periodo anterior del Efectivo y Equivalentes al Efectivo, al Final del Ejercicio del Estado de Flujos de Efectivo, respecto a la composición del rubro de Efectivo y Equivalentes:

Efectivo y Equivalentes		
Concepto	Del 01 de enero al 31 de diciembre de 2025	Del 01 de enero al 31 de diciembre de 2024
Efectivo	0.00	0.00
Bancos/Tesorería	2,685,233.65	1,702,005.80
Bancos/Dependencias y Otros	0.00	0.00
Inversiones Temporales (Hasta 3 meses)	0.00	0.00
Fondos con Afectación Específica	0.00	0.00
Depósitos de Fondos de Terceros en Garantía y/o Administración	0.00	0.00
Otros Efectivos y Equivalentes	0.00	0.00
<b>Total</b>	<b>2,685,233.65</b>	<b>1,702,005.80</b>

**EFE 2 Trimestral.** Se presenta el detalle de las adquisiciones de las Actividades de Inversión efectivamente pagadas, respecto del apartado de aplicación:

Adquisiciones de Actividades de Inversión efectivamente pagadas		
Concepto	Del 01 de octubre al 31 de diciembre de 2025	Del 01 de octubre al 31 de diciembre de 2024
<b>Bienes Inmuebles, Infraestructura y Construcciones en Proceso</b>	<b>0.00</b>	<b>0.00</b>
Terrenos	0.00	0.00
Viviendas	0.00	0.00
Edificios no Habitacionales	0.00	0.00
Infraestructura	0.00	0.00
Construcciones en Proceso en Bienes de Dominio Público	0.00	0.00
Construcciones en Proceso en Bienes Propios	0.00	0.00
Otros Bienes Inmuebles	0.00	0.00
<b>Bienes Muebles</b>	<b>578,708.40</b>	<b>484,440.35</b>
Mobiliario y Equipo de Administración	182,224.40	78,540.35
Mobiliario y Equipo Educativo y Recreativo	0.00	0.00
Equipo e Instrumental Médico y de Laboratorio	0.00	0.00
Vehículos y Equipo de Transporte	361,800.00	405,900.00
Equipo de Defensa y Seguridad	0.00	0.00
Maquinaria, Otros Equipos y Herramientas	34,684.00	0.00
Colecciones, Obras de Arte y Objetos Valiosos	0.00	0.00
Activos Biológicos	0.00	0.00
Otras Inversiones	0.00	0.00
<b>Total</b>	<b>578,708.40</b>	<b>484,440.35</b>

**EFE 2 Acumulada.** Se presenta el detalle las adquisiciones de las Actividades de Inversión efectivamente pagadas, respecto del apartado de aplicación.

Adquisiciones de Actividades de Inversión efectivamente pagadas		
Concepto	Del 01 de enero al 31 de diciembre de 2025	Del 01 de enero al 31 de diciembre de 2024
<b>Bienes Inmuebles, Infraestructura y Construcciones en Proceso</b>	<b>0.00</b>	<b>0.00</b>
Terrenos	0.00	0.00
Viviendas	0.00	0.00
Edificios no Habitacionales	0.00	0.00

Infraestructura	0.00	0.00
Construcciones en Proceso en Bienes de Dominio Público	0.00	0.00
Construcciones en Proceso en Bienes Propios	0.00	0.00
Otros Bienes Inmuebles	0.00	0.00
<b>Bienes Muebles</b>	<b>658,679.25</b>	<b>511,538.35</b>
Mobiliario y Equipo de Administración	250,378.20	93,039.35
Mobiliario y Equipo Educacional y Recreativo	0.00	0.00
Equipo e Instrumental Médico y de Laboratorio	0.00	0.00
Vehículos y Equipo de Transporte	361,800.00	405,900.00
Equipo de Defensa y Seguridad	0.00	0.00
Maquinaria, Otros Equipos y Herramientas	46,501.05	12,599.00
Colecciones, Obras de Arte y Objetos Valiosos	0.00	0.00
Activos Biológicos	0.00	0.00
Otras Inversiones	0.00	0.00
<b>Total</b>	<b>658,679.25</b>	<b>511,538.35</b>

**EFE 3.** Se presenta el detalle de la Conciliación de los Flujos de Efectivo Netos de las Actividades de Operación y los saldos de Resultados del Ejercicio (Ahorro/Desahorro):

CONCILIACIÓN DE FLUJOS DE EFECTIVO NETOS			
Concepto	Del 01 de enero al 31 de diciembre de 2025	Del 01 de octubre al 31 de diciembre de 2025	Del 01 de enero al 31 de diciembre de 2024
Resultados del Ejercicio Ahorro/Desahorro	-146,352.91	-1,662,756.16	-10,912.49
Movimientos de partidas (o rubros) que no afectan al efectivo	1,788,260.01	2,997,361.62	913,695.59
Depreciación	808,120.30	701,365.35	523,014.83
Gastos devengados no pagados	105,326.00	105,326.00	180,879.74
Incrementos en las provisiones	0	0	0
Incremento en inversiones producido por revaluación	0	0	0
Ganancia/pérdida en venta de bienes muebles, inmuebles e intangibles	0	0	0
Otros orígenes y aplicaciones netas de operación	874,813.71	2,190,670.27	209,801.02
<b>Flujos de Efectivo Netos de las Actividades de Operación</b>	<b>1,641,907.10</b>	<b>1,334,605.46</b>	<b>902,783.10</b>

Los conceptos incluidos en los movimientos de partidas (o rubros) que no afectan al efectivo, que aparecen en el cuadro anterior son enunciativos y tienen como finalidad mostrar algunos ejemplos para elaborar este cuadro.

#### V) CONCILIACIÓN ENTRE LOS INGRESOS PRESUPUESTARIOS Y CONTABLES, ASÍ COMO ENTRE LOS EGRESOS PRESUPUESTARIOS Y LOS GASTOS CONTABLES

**EA 3 Trimestral.** Se presenta la conciliación atendiendo a lo dispuesto por el "Acuerdo por el que se emite el formato de conciliación entre los ingresos presupuestarios y contables, así como entre los egresos presupuestarios y los gastos contables" y sus modificaciones:

TRIBUNAL ELECTORAL DEL ESTADO DE COAHUILA DE ZARAGOZA Conciliación entre los Ingresos Presupuestarios y Contables Del 01 de octubre al 31 de diciembre de 2025 (Cifras en pesos)	
Concepto	2025
<b>1. Total de Ingresos Presupuestarios</b>	<b>17,281,931.33</b>
<b>2. Más Ingresos Contables No Presupuestarios</b>	<b>0.00</b>
2.1 Ingresos Financieros	0.00
2.2 Incremento por Variación de Inventarios	0.00
2.3 Disminución del Exceso de Estimaciones por Pérdida o Deterioro u Obsolescencia	0.00

2.4	Disminución del Exceso de Provisiones	0.00
2.5	Otros Ingresos y Beneficios Varios	0.00
2.6	Otros Ingresos Contables No Presupuestarios	0.00
<b>3. Menos Ingresos Presupuestarios No Contables</b>		<b>0.00</b>
3.1	Aprovechamientos Patrimoniales	0.00
3.2	Ingresos Derivados de Financiamientos	0.00
3.3	Otros Ingresos Presupuestarios No Contables	0.00
<b>4. Total de Ingresos Contables</b>		<b>17,281,931.33</b>

<b>TRIBUNAL ELECTORAL DEL ESTADO DE COAHUILA DE ZARAGOZA</b>		
<b>Conciliación entre los Egresos Presupuestarios y los Gastos Contables</b>		
<b>Del 01 de octubre al 31 de diciembre de 2025</b>		
<b>(Cifras en pesos)</b>		
Concepto	2025	
<b>1. Total de Egresos Presupuestarios</b>	<b>18,822,030.54</b>	
<b>2. Menos Egresos Presupuestario No Contables</b>	<b>578,708.40</b>	
2.1	Materias Primas y Materiales de Producción y Comercialización	0.00
2.2	Materiales y Suministros	0.00
2.3	Mobiliario y Equipo de Administración	182,224.40
2.4	Mobiliario y Equipo Educativo y Recreativo	0.00
2.5	Equipo e Instrumental Médico y de Laboratorio	0.00
2.6	Vehículos y Equipo de Transporte	361,800.00
2.7	Equipo de Defensa y Seguridad	0.00
2.8	Maquinaria, Otros Equipos y Herramientas	34,684.00
2.9	Activos Biológicos	0.00
2.10	Bienes Inmuebles	0.00
2.11	Activos Intangibles	0.00
2.12	Obra Pública en Bienes de Dominio Público	0.00
2.13	Obra Pública en Bienes Propios	0.00
2.14	Acciones y Participaciones de Capital	0.00
2.15	Compra de Títulos y Valores	0.00
2.16	Concesión de Préstamos	0.00
2.17	Inversiones en Fideicomisos, Mandatos y Otros Análogos	0.00
2.18	Provisiones para Contingencias y Otras Erogaciones Especiales	0.00
2.19	Amortización de la Deuda Pública	0.00
2.20	Adeudos de Ejercicios Fiscales Anteriores (ADEFAS)	0.00
2.21	Otros Egresos Presupuestarios No Contables	0.00
<b>3. Más Gastos Contables No Presupuestarios</b>	<b>701,365.35</b>	
3.1	Estimaciones, Depreciaciones, Deterioros, Obsolescencia y Amortizaciones	701,365.35
3.2	Provisiones	0.00
3.3	Disminución de Inventarios	0.00
3.4	Otros Gastos	0.00
3.5	Inversión Pública no Capitalizable	0.00
3.6	Materiales y Suministros (consumos)	0.00
3.7	Otros Gastos Contables No Presupuestarios	0.00
<b>4. Total de Gastos Contables</b>	<b>18,944,687.49</b>	

**EA 3 Acumulada.** Se presenta la conciliación atendiendo a lo dispuesto por el "Acuerdo por el que se emite el formato de conciliación entre los ingresos presupuestarios y contables, así como entre los egresos presupuestarios y los gastos contables" y sus modificaciones:

<b>TRIBUNAL ELECTORAL DEL ESTADO DE COAHUILA DE ZARAGOZA</b>	
<b>Conciliación entre los Ingresos Presupuestarios y Contables</b>	
<b>Del 01 de enero al 31 de diciembre de 2025</b>	
<b>(Cifras en pesos)</b>	
Concepto	2025
<b>1. Total de Ingresos Presupuestarios</b>	<b>49,361,700.27</b>
<b>2. Más Ingresos Contables No Presupuestarios</b>	<b>0.00</b>

2.1	Ingresos Financieros	0.00
2.2	Incremento por Variación de Inventarios	0.00
2.3	Disminución del Exceso de Estimaciones por Pérdida o Deterioro u Obsolescencia	0.00
2.4	Disminución del Exceso de Provisiones	0.00
2.5	Otros Ingresos y Beneficios Varios	0.00
2.6	Otros Ingresos Contables No Presupuestarios	0.00
<b>3. Menos Ingresos Presupuestarios No Contables</b>		<b>0.00</b>
3.1	Aprovechamientos Patrimoniales	0.00
3.2	Ingresos Derivados de Financiamientos	0.00
3.3	Otros Ingresos Presupuestarios No Contables	0.00
<b>4. Total de Ingresos Contables</b>		<b>49,361,700.27</b>

TRIBUNAL ELECTORAL DEL ESTADO DE COAHUILA DE ZARAGOZA		
Conciliación entre los Egresos Presupuestarios y los Gastos Contables		
Del 01 de enero al 31 de diciembre de 2025		
(Cifras en pesos)		
Concepto	2025	
<b>1. Total de Egresos Presupuestarios</b>	<b>49,358,612.13</b>	
<b>2. Menos Egresos Presupuestario No Contables</b>	<b>658,679.25</b>	
2.1	Materias Primas y Materiales de Producción y Comercialización	0.00
2.2	Materiales y Suministros	0.00
2.3	Mobiliario y Equipo de Administración	250,378.20
2.4	Mobiliario y Equipo Educativo y Recreativo	0.00
2.5	Equipo e Instrumental Médico y de Laboratorio	0.00
2.6	Vehículos y Equipo de Transporte	361,800.00
2.7	Equipo de Defensa y Seguridad	0.00
2.8	Maquinaria, Otros Equipos y Herramientas	46,501.05
2.9	Activos Biológicos	0.00
2.10	Bienes Inmuebles	0.00
2.11	Activos Intangibles	0.00
2.12	Obra Pública en Bienes de Dominio Público	0.00
2.13	Obra Pública en Bienes Propios	0.00
2.14	Acciones y Participaciones de Capital	0.00
2.15	Compra de Títulos y Valores	0.00
2.16	Concesión de Préstamos	0.00
2.17	Inversiones en Fideicomisos, Mandatos y Otros Análogos	0.00
2.18	Provisiones para Contingencias y Otras Erogaciones Especiales	0.00
2.19	Amortización de la Deuda Pública	0.00
2.20	Adeudos de Ejercicios Fiscales Anteriores (ADEFAS)	0.00
2.21	Otros Egresos Presupuestarios No Contables	0.00
<b>3. Más Gastos Contables No Presupuestarios</b>	<b>808,120.30</b>	
3.1	Estimaciones, Depreciaciones, Deterioros, Obsolescencia y Amortizaciones	808,120.30
3.2	Provisiones	0.00
3.3	Disminución de Inventarios	0.00
3.4	Otros Gastos	0.00
3.5	Inversión Pública no Capitalizable	0.00
3.6	Materiales y Suministros (consumos)	0.00
3.7	Otros Gastos Contables No Presupuestarios	0.00
<b>4. Total de Gastos Contables</b>	<b>49,508,053.18</b>	

Bajo protesta de decir verdad declaramos que los Estados Financieros y sus notas, son razonablemente correctos y son responsabilidad del emisor

**Francisco Javier Peña Rodríguez**  
 Director General de Administración



***TRIBUNAL ELECTORAL DEL ESTADO  
DE COAHUILA DE ZARAGOZA***

**I. INFORMACIÓN CONTABLE**

q) Notas de memoria a los estados financieros del 01 de enero al 31 de diciembre de 2025; (2 notas)

**TRIBUNAL ELECTORAL DEL ESTADO DE COAHUILA DE ZARAGOZA**

**NOTAS A LOS ESTADOS FINANCIEROS**

**AL 31 DE DICIEMBRE DE 2025.**

**(CIFRAS EXPRESADAS EN PESOS)**

De conformidad con el artículo 47 y 49 de la Ley General de Contabilidad Gubernamental, así como a la normatividad emitida por el Consejo Nacional de Armonización Contable, a continuación, se presentan las notas a los estados financieros al 31 de diciembre de 2025, integrados en los siguientes apartados:

**NOTAS DE MEMORIA (CUENTAS DE ORDEN)**

Las cuentas de orden se utilizan para registrar movimientos de valores que no afecten o modifiquen el balance del ente contable, sin embargo, su incorporación en libros es necesaria con fines de recordatorio contable, de control y en general sobre los aspectos administrativos, o bien, para consignar sus derechos o responsabilidades contingentes que puedan, o no, presentarse en el futuro.

Las cuentas que se manejan para efectos de este documento son las siguientes:

**CO-1.- Cuentas de Orden Contable**

Las cuentas de Orden Contables presentan el saldo al 31 de diciembre de 2025, mismo que se presenta a continuación:

<b>TRIBUNAL ELECTORAL DEL ESTADO DE COAHUILA DE ZARAGOZA</b>				
<b>Cuentas de Orden Contables</b>				
<b>Del 01 de enero al 31 de diciembre de 2025</b>				
<b>(Cifras en Pesos)</b>				
<b>CUENTA</b>	<b>SALDO INICIAL</b>	<b>CARGOS</b>	<b>ABONOS</b>	<b>SALDO FINAL</b>
7 CUENTAS DE ORDEN CONTABLES	0.00	0.00	0.00	0.00
7.1 VALORES	0.00	0.00	0.00	0.00
7.1.1 Valores en Custodia	0.00	0.00	0.00	0.00
7.1.2 Custodia de Valores	0.00	0.00	0.00	0.00
7.1.3 Instrumentos de Crédito Prestados a Formadores de Mercado	0.00	0.00	0.00	0.00
7.1.4 Préstamo de Instrumentos de Crédito a Formadores de Mercado y su Garantía	0.00	0.00	0.00	0.00
7.1.5 Instrumentos de Crédito Recibidos en Garantía de los Formadores de Mercado	0.00	0.00	0.00	0.00
7.1.6 Garantía de Créditos Recibidos de los Formadores de Mercado	0.00	0.00	0.00	0.00
7.2 EMISION DE OBLIGACIONES	0.00	0.00	0.00	0.00
7.2.1 Autorización para la Emisión de Bonos, Títulos y Valores de la Deuda Pública Interna	0.00	0.00	0.00	0.00

7.2.2 Autorización para la Emisión de Bonos, Títulos y Valores de la Deuda Pública Externa	0.00	0.00	0.00	0.00
7.2.3 Emisiones Autorizadas de la Deuda Pública Interna y Externa	0.00	0.00	0.00	0.00
7.2.4 Suscripción de Contratos de Préstamos y Otras Obligaciones de la Deuda Pública Interna	0.00	0.00	0.00	0.00
7.2.5 Suscripción de Contratos de Préstamos y Otras Obligaciones de la Deuda Pública Externa	0.00	0.00	0.00	0.00
7.2.6 Contratos de Préstamos y Otras Obligaciones de la Deuda Pública Interna y Externa	0.00	0.00	0.00	0.00
<b>7.3 AVALES Y GARANTIAS</b>	0.00	0.00	0.00	0.00
7.3.1 Avaes Autorizados	0.00	0.00	0.00	0.00
7.3.2 Avaes Firmados	0.00	0.00	0.00	0.00
7.3.3 Fianzas y Garantías Recibidas por Deudas a Cobrar	0.00	0.00	0.00	0.00
7.3.4 Fianzas y Garantías Recibidas	0.00	0.00	0.00	0.00
7.3.5 Fianzas Otorgadas para Respaldar Obligaciones no Fiscales del Gobierno	0.00	0.00	0.00	0.00
7.3.6 Fianzas Otorgadas del Gobierno para Respaldar Obligaciones no Fiscales	0.00	0.00	0.00	0.00
<b>7.4 JUICIOS</b>	0.00	2,330,351.16	2,330,351.16	0.00
7.4.1 Demandas Judiciales en Proceso de Resolución	2,912,939.16	0.00	2,330,351.16	582,588.00
7.4.2 Resolución de Demandas en Proceso Judicial	2,912,939.16	2,330,351.16	0.00	582,588.00
<b>7.5 INVERSION MEDIANTE PROYECTOS PARA PRESTACION DE SERVICIOS (PPS) Y SIMILARES</b>	0.00	0.00	0.00	0.00
7.5.1 Contratos para Inversión Mediante Proyectos para Prestación de Servicios (PPS) y Similares	0.00	0.00	0.00	0.00
7.5.2 Inversión Pública Contratada Mediante Proyectos para Prestación de Servicios (PPS) y Similares	0.00	0.00	0.00	0.00
<b>7.6 BIENES CONCESIONADOS O EN COMODATO</b>	0.00	0.00	0.00	0.00
7.6.1 Bienes Bajo Contrato en Concesión	0.00	0.00	0.00	0.00
7.6.2 Contrato de Concesión por Bienes	0.00	0.00	0.00	0.00
7.6.3 Bienes Bajo Contrato en Comodato	0.00	0.00	0.00	0.00
7.6.4 Contrato de Comodato por Bienes	0.00	0.00	0.00	0.00
<b>7.7 Beneficios a los Empleados por Retiro y Terminación</b>	0.00	2,330,547.00	2,330,547.00	0.00
7.7.1 Obligaciones Laborales	0.00	2,330,547.00	0.00	2,330,547.00
7.7.2 Obligaciones Laborales Valuación Actuarial	0.00	0.00	2,330,547.00	2,330,547.00

*Nota: Las cuentas de orden contables señaladas, se indican de manera enunciativa, por lo tanto, deberán informar sobre las cuentas de orden contable que utilice el ente público y que presenten saldos al periodo que se reporta*

## CO-2.-Cuentas de Orden Presupuestarias

Las Cuentas de Orden Presupuestarias presentan saldo al 31 de diciembre de 2025 y se integran como sigue:

Cuentas de Orden Presupuestarias de Ingresos	
Concepto	Del 01 de enero al 31 de diciembre de 2025
Ley de Ingresos Estimada	39,413,205.47
Ley de Ingresos por Ejecutar	1,159,456.41
Modificaciones a la Ley de Ingresos Estimada	11,107,951.21
Ley de Ingresos Devengada	49,361,700.27
Ley de Ingresos Recaudada	49,361,700.27

Cuentas de Orden Presupuestarias de Egresos	
Concepto	Del 01 de enero al 31 de diciembre de 2025
Presupuesto de Egresos Aprobado	39,413,205.47
Presupuesto de Egresos por Ejercer	1,159,567.67
Modificaciones al Presupuesto de Egresos Aprobado	11,104,974.33
Presupuesto de Egresos Comprometido	49,358,612.13
Presupuesto de Egresos Devengado	49,358,612.13
Presupuesto de Egresos Ejercido	49,358,612.13
Presupuesto de Egresos Pagado	49,253,286.13

### Ley de Ingresos

Tiene por finalidad registrar a partir de la Ley y a través de los rubros que la componen las operaciones de ingresos del periodo.

### Ley de Ingresos estimada

Representa el importe que se aprueba anualmente en la ley de ingresos, e incluyen los impuestos, cuotas y aportaciones de seguridad social, derechos, productos, aprovechamientos, ingresos por venta de bienes y servicios, además de participaciones, aportaciones, convenios, incentivos derivados de la colaboración fiscal y fondos distintos de aportaciones, transferencias, asignaciones, subsidios y subvenciones, y pensiones y jubilaciones y otros ingresos y beneficios.

### Ley de Ingresos por Ejecutar

Representa la Ley de Ingresos Estimada que incluyen las modificaciones a ésta, así como, el registro de los ingresos devengados.

### Modificaciones a la Ley de Ingresos Estimada

Representa el importe de los incrementos y decrementos a la Ley de Ingresos Estimada, derivado de las ampliaciones y reducciones autorizadas.

**Ley de Ingresos Devengada**

Representa los derechos de cobro de los impuestos, cuotas y aportaciones de seguridad social, derechos, productos, aprovechamientos, ingresos por venta de bienes y servicios, además de participaciones, aportaciones, convenios, incentivos derivados de la colaboración fiscal y fondos distintos de aportaciones, transferencias, asignaciones, subsidios y subvenciones, y pensiones y jubilaciones y otros ingresos y beneficios.

En el caso de resoluciones en firme (definitivas) y pago en parcialidades se deberán reconocer y registrar cuando ocurre la notificación de la resolución y/o en la firma del convenio de pago en parcialidades, respectivamente. Su saldo representa la Ley de Ingresos Devengada pendiente de recaudar.

**Ley de Ingresos Recaudada**

Representa el cobro en efectivo o por cualquier otro medio de pago de los impuestos, cuotas y aportaciones de seguridad social, derechos, productos, aprovechamientos, ingresos por venta de bienes y servicios, además de participaciones, aportaciones, convenios, incentivos derivados de la colaboración fiscal y fondos distintos de aportaciones, transferencias, asignaciones, subsidios y subvenciones, y pensiones y jubilaciones y otros ingresos y beneficios por parte del ente público.

**Presupuesto de Egresos**

Tienen por finalidad registrar, a partir del Presupuesto de Egresos del periodo y mediante los rubros que lo componen, las operaciones presupuestarias del periodo.

**Presupuesto de Egresos Aprobado**

Representa el importe de las asignaciones presupuestarias que se autorizan mediante el Presupuesto de Egresos.

**Presupuesto de Egresos por Ejercer**

Representa el Presupuesto de Egresos autorizado para gastar con las adecuaciones presupuestarias realizadas menos el presupuesto comprometido. Su saldo representa el Presupuesto de Egresos por Comprometer.

**Modificaciones al Presupuesto de Egresos Aprobados**

Representa el importe de los incrementos y decrementos al Presupuesto de Egresos Aprobado, derivado de las ampliaciones y reducciones autorizadas.

**Presupuesto de Egresos Comprometido**

Representa el monto de las aprobaciones por autoridad competente de actos administrativos, u otros instrumentos jurídicos que formalizan una relación jurídica con terceros para la adquisición de bienes y servicios o ejecución de obras. En el caso de las obras a ejecutarse o de bienes y servicios a recibirse durante varios ejercicios, el compromiso refleja la parte que se ejecutará o recibirá, durante cada ejercicio. Su saldo representa el Presupuesto de Egresos Comprometido pendiente de devengar.

**Presupuesto de Egresos Devengado**

Representa el monto de los reconocimientos de las obligaciones de pago a favor de terceros por la recepción de conformidad de bienes, servicios y obras oportunamente contratados; así como de las obligaciones que derivan de tratados, leyes, decretos, resoluciones y sentencias definitivas. Su saldo representa el Presupuesto de Egresos Devengado pendiente de ejercer.

**Presupuesto de Egresos Ejercido**

Representa el monto de la emisión de las cuentas por liquidar certificadas o documentos equivalentes debidamente aprobados por la autoridad competente. Su saldo representa el Presupuesto de Egresos Ejercido pendiente de pagar.

**Presupuesto de Egresos Pagado**

Representa la cancelación total o parcial de las obligaciones de pago, que se concreta mediante el desembolso de efectivo o por cualquier otro medio de pago.

*"Bajo protesta de decir verdad declaramos que los Estados Financieros y sus notas, son razonablemente correctos y son responsabilidad del emisor".*



---

**Francisco Javier Peña Rodríguez**  
Director General de Administración



## ***TRIBUNAL ELECTORAL DEL ESTADO DE COAHUILA DE ZARAGOZA***

### **I. INFORMACIÓN CONTABLE**

- r) Balanza de comprobación detallada al cuarto nivel (cuenta) del cuarto trimestre de 2025, incluyendo las cuentas de orden contables y presupuestarias;

**TRIBUNAL ELECTORAL DEL ESTADO DE COAHUILA DE ZARAGOZA**  
**Balanza de Comprobación**  
**Del 01 de octubre al 31 de diciembre de 2021**  
**(Cifras en Pesos)**

CÓDIGO	CUENTA CONTABLE	SALDO INICIAL	CARGOS	ABONOS	SALDO FINAL
1	<b>ACTIVO</b>	<b>3,845,800.15</b>	<b>37,377,393.04</b>	<b>36,865,415.74</b>	<b>4,457,777.45</b>
1.1	<b>ACTIVO CIRCULANTE</b>	<b>2,063,817.51</b>	<b>38,798,054.54</b>	<b>36,164,050.39</b>	<b>2,898,451.76</b>
1.1.1	<b>EFFECTIVO Y EQUIVALENTES</b>	<b>1,929,336.59</b>	<b>17,908,449.88</b>	<b>17,152,552.82</b>	<b>2,885,233.85</b>
1.1.1.1	EFFECTIVO	0.00	0.00	0.00	0.00
1.1.1.2	BANCOS/TESORERÍA	1,929,336.59	17,908,449.88	17,152,552.82	2,885,233.85
1.1.1.3	BANCOS/DEPENDENCIAS Y OTROS	0.00	0.00	0.00	0.00
1.1.1.4	INVERSIONES TEMPORALES (HASTA 3 MESES)	0.00	0.00	0.00	0.00
1.1.1.5	FONDOS CON AFECTACIÓN ESPECÍFICA	0.00	0.00	0.00	0.00
1.1.1.6	DEPOSITOS DE FONDOS DE TERCEROS EN GARANTÍA Y/O ADMINISTRACIÓN	0.00	0.00	0.00	0.00
1.1.1.9	OTROS EFFECTIVOS Y EQUIVALENTES	0.00	0.00	0.00	0.00
1.1.2	<b>DERECHOS A RECIBIR EFFECTIVO O EQUIVALENTES</b>	<b>119,720.34</b>	<b>16,748,929.25</b>	<b>16,856,087.11</b>	<b>12,582.48</b>
1.1.2.1	INVERSIONES FINANCIERAS DE CORTO PLAZO	0.00	0.00	0.00	0.00
1.1.2.2	CUENTAS POR COBRAR A CORTO PLAZO	0.00	17,281,163.70	17,281,163.70	0.00
1.1.2.3	DEUDORES DIVERSOS POR COBRAR A CORTO PLAZO	0.00	59,524.45	59,524.45	0.00
1.1.2.4	INGRESOS POR RECUPERAR A CORTO PLAZO	0.00	767.63	767.63	0.00
1.1.2.5	DEUDORES POR ANTICIPOS DE LA TESORERÍA A CORTO PLAZO	88,500.00	0.00	88,500.00	0.00
1.1.2.6	PRÉSTAMOS OTORGADOS A CORTO PLAZO	31,220.34	20,160.00	38,797.86	12,582.48
1.1.2.9	OTROS DERECHOS A RECIBIR EFFECTIVO O EQUIVALENTES A CORTO PLAZO	0.00	1,387,313.47	1,387,313.47	0.00
1.1.3	<b>DERECHOS A RECIBIR BIENES O SERVICIOS</b>	<b>14,780.58</b>	<b>141,305.51</b>	<b>155,430.46</b>	<b>635.63</b>
1.1.3.1	ANTICIPO A PROVEEDORES POR ADQUISICIÓN DE BIENES Y PRESTACIÓN DE SERVICIOS A CORTO PLAZO	14,780.58	141,305.51	155,430.46	635.63
1.1.3.2	ANTICIPO A PROVEEDORES POR ADQUISICIÓN DE BIENES INMUEBLES Y MUEBLES A CORTO PLAZO	0.00	0.00	0.00	0.00
1.1.3.3	ANTICIPO A PROVEEDORES POR ADQUISICIÓN DE BIENES INTANGIBLES A CORTO PLAZO	0.00	0.00	0.00	0.00
1.1.3.4	ANTICIPO A CONTRATISTAS POR OBRAS PÚBLICAS A CORTO PLAZO	0.00	0.00	0.00	0.00
1.1.3.9	OTROS DERECHOS A RECIBIR BIENES O SERVICIOS A CORTO PLAZO	0.00	0.00	0.00	0.00
1.1.4	<b>INVENTARIOS</b>	<b>0.00</b>	<b>0.00</b>	<b>0.00</b>	<b>0.00</b>
1.1.4.1	INVENTARIO DE MERCANCIAS PARA VENTA	0.00	0.00	0.00	0.00
1.1.4.2	INVENTARIO DE MERCANCIAS TERMINADAS	0.00	0.00	0.00	0.00
1.1.4.3	INVENTARIO DE MERCANCIAS EN PROCESO DE ELABORACIÓN	0.00	0.00	0.00	0.00
1.1.4.4	INVENTARIO DE MATERIAS PRIMAS, MATERIALES Y SUMINISTROS PARA PRODUCCIÓN	0.00	0.00	0.00	0.00
1.1.4.5	BIENES EN TRÁNSITO	0.00	0.00	0.00	0.00
1.1.5	<b>ALMACENES</b>	<b>0.00</b>	<b>0.00</b>	<b>0.00</b>	<b>0.00</b>
1.1.5.1	ALMACÉN DE MATERIALES Y SUMINISTROS DE CONSUMO	0.00	0.00	0.00	0.00
1.1.6	<b>ESTIMACIÓN POR PÉRDIDA O DETERIORO DE ACTIVOS CIRCULANTES</b>	<b>0.00</b>	<b>0.00</b>	<b>0.00</b>	<b>0.00</b>
1.1.6.1	ESTIMACIONES PARA CUENTAS INCOBRABLES POR DERECHOS A RECIBIR EFFECTIVO O EQUIVALENTES	0.00	0.00	0.00	0.00
1.1.6.2	ESTIMACIÓN POR DETERIORO DE INVENTARIOS	0.00	0.00	0.00	0.00
1.1.9	<b>OTROS ACTIVOS CIRCULANTES</b>	<b>0.00</b>	<b>0.00</b>	<b>0.00</b>	<b>0.00</b>
1.1.9.1	VALORES EN GARANTÍA	0.00	0.00	0.00	0.00
1.1.9.2	BIENES EN GARANTÍA (EXCLUYE DEPÓSITOS DE FONDOS)	0.00	0.00	0.00	0.00
1.1.9.3	BIENES DERIVADOS DE EMBARGOS, DECOMISOS, ASEGURAMIENTOS Y DACIÓN EN PAGO	0.00	0.00	0.00	0.00
1.1.9.4	ADQUISICIÓN CON FONDOS DE TERCEROS	0.00	0.00	0.00	0.00
1.2	<b>ACTIVO NO CIRCULANTE</b>	<b>1,881,982.64</b>	<b>578,708.40</b>	<b>701,365.35</b>	<b>1,759,325.99</b>
1.2.1	<b>INVERSIONES FINANCIERAS A LARGO PLAZO</b>	<b>0.00</b>	<b>0.00</b>	<b>0.00</b>	<b>0.00</b>
1.2.1.1	INVERSIONES A LARGO PLAZO	0.00	0.00	0.00	0.00
1.2.1.2	TÍTULOS Y VALORES A LARGO PLAZO	0.00	0.00	0.00	0.00
1.2.1.3	FIDEICOMISOS, MANDATOS Y CONTRATOS ANÁLOGOS	0.00	0.00	0.00	0.00
1.2.1.4	PARTICIPACIONES Y APORTACIONES DE CAPITAL	0.00	0.00	0.00	0.00
1.2.2	<b>DERECHOS A RECIBIR EFFECTIVO O EQUIVALENTES A LARGO PLAZO</b>	<b>60,733.00</b>	<b>0.00</b>	<b>0.00</b>	<b>60,733.00</b>
1.2.2.1	DOCUMENTOS POR COBRAR A LARGO PLAZO	60,733.00	0.00	0.00	60,733.00
1.2.2.2	DEUDORES DIVERSOS A LARGO PLAZO	0.00	0.00	0.00	0.00
1.2.2.3	INGRESOS POR RECUPERAR A LARGO PLAZO	0.00	0.00	0.00	0.00
1.2.2.4	PRÉSTAMOS OTORGADOS A LARGO PLAZO	0.00	0.00	0.00	0.00
1.2.2.9	OTROS DERECHOS A RECIBIR EFFECTIVO O EQUIVALENTES A LARGO PLAZO	0.00	0.00	0.00	0.00
1.2.3	<b>BIENES INMUEBLES, INFRAESTRUCTURA Y CONSTRUCCIONES EN PROCESO</b>	<b>0.00</b>	<b>0.00</b>	<b>0.00</b>	<b>0.00</b>
1.2.3.1	TERRENOS	0.00	0.00	0.00	0.00
1.2.3.2	VIVIENDAS	0.00	0.00	0.00	0.00
1.2.3.3	EDIFICIOS NO HABITACIONALES	0.00	0.00	0.00	0.00
1.2.3.4	INFRAESTRUCTURA	0.00	0.00	0.00	0.00
1.2.3.5	CONSTRUCCIONES EN PROCESO EN BIENES DE DOMINIO PÚBLICO	0.00	0.00	0.00	0.00
1.2.3.6	CONSTRUCCIONES EN PROCESO EN BIENES PROPIOS	0.00	0.00	0.00	0.00
1.2.3.9	OTROS BIENES INMUEBLES	0.00	0.00	0.00	0.00
1.2.4	<b>BIENES MUEBLES</b>	<b>4,590,090.53</b>	<b>578,708.40</b>	<b>217,900.00</b>	<b>4,950,898.93</b>
1.2.4.1	MOBILIARIO Y EQUIPO DE ADMINISTRACIÓN	2,318,843.32	182,224.40	0.00	2,500,867.72
1.2.4.2	MOBILIARIO Y EQUIPO EDUCACIONAL Y RECREATIVO	92,322.39	0.00	0.00	92,322.39
1.2.4.3	EQUIPO E INSTRUMENTAL MÉDICO Y DE LABORATORIO	0.00	0.00	0.00	0.00
1.2.4.4	VEHÍCULOS Y EQUIPO DE TRANSPORTE	1,652,090.00	361,800.00	217,900.00	2,005,990.00
1.2.4.5	EQUIPO DE DEFENSA Y SEGURIDAD	0.00	0.00	0.00	0.00
1.2.4.6	MAQUINARIA, OTROS EQUIPOS Y HERRAMIENTAS	317,034.82	34,684.00	0.00	351,718.82
1.2.4.7	COLECCIONES, OBRAS DE ARTE Y OBJETOS VALIOSOS	0.00	0.00	0.00	0.00
1.2.4.8	ACTIVOS BIOLÓGICOS	0.00	0.00	0.00	0.00

1.2.5	ACTIVOS INTANGIBLES		243,910.04	0.00	0.00	243,910.04
1.2.5.1	SOFTWARE		224,961.20	0.00	0.00	224,961.20
1.2.5.2	PATENTES, MARCAS Y DERECHOS		0.00	0.00	0.00	0.00
1.2.5.3	CONCESIONES Y FRANQUICIAS		0.00	0.00	0.00	0.00
1.2.5.4	LICENCIAS		18,948.84	0.00	0.00	18,948.84
1.2.5.9	OTROS ACTIVOS INTANGIBLES		0.00	0.00	0.00	0.00
1.2.6	DEPRECIACIÓN, DETERIORO Y AMORTIZACIÓN ACUMULADA DE BIENES		-3,012,750.93	0.00	483,465.35	-3,496,216.28
1.2.6.1	DEPRECIACIÓN ACUMULADA DE BIENES INMUEBLES		0.00	0.00	0.00	0.00
1.2.6.2	DEPRECIACIÓN ACUMULADA DE INFRAESTRUCTURA		0.00	0.00	0.00	0.00
1.2.6.3	DEPRECIACIÓN ACUMULADA DE BIENES MUEBLES		-2,758,840.89	0.00	483,465.35	-3,252,305.24
1.2.6.4	DETERIORO ACUMULADO DE BIENES		0.00	0.00	0.00	0.00
1.2.6.5	AMORTIZACIÓN ACUMULADA DE ACTIVOS INTANGIBLES		-243,910.04	0.00	0.00	-243,910.04
1.2.7	ACTIVOS DIFERIDOS		0.00	0.00	0.00	0.00
1.2.7.1	ESTUDIOS, FORMULACIÓN Y EVALUACIÓN DE PROYECTOS		0.00	0.00	0.00	0.00
1.2.7.2	DERECHOS SOBRE BIENES EN RÉGIMEN DE ARRENDAMIENTO FINANCIERO		0.00	0.00	0.00	0.00
1.2.7.3	GASTOS PAGADOS POR ADELANTADO A LARGO PLAZO		0.00	0.00	0.00	0.00
1.2.7.4	ANTICIPOS A LARGO PLAZO		0.00	0.00	0.00	0.00
1.2.7.5	BENEFICIOS AL RETIRO DE EMPLEADOS PAGADOS POR ADELANTADO		0.00	0.00	0.00	0.00
1.2.7.9	OTROS ACTIVOS DIFERIDOS		0.00	0.00	0.00	0.00
1.2.8	ESTIMACIÓN POR PÉRDIDA O DETERIORO DE ACTIVOS NO CIRCULANTES		0.00	0.00	0.00	0.00
1.2.8.1	ESTIMACIONES POR PÉRDIDA DE CUENTAS INCOBRABLES DE DOCUMENTOS POR COBRAR A LARGO PLAZO		0.00	0.00	0.00	0.00
1.2.8.2	ESTIMACIONES POR PÉRDIDA DE CUENTAS INCOBRABLES DE DEUDORES DIVERSOS POR COBRAR A LARGO PLAZO		0.00	0.00	0.00	0.00
1.2.8.3	ESTIMACIONES POR PÉRDIDA DE CUENTAS INCOBRABLES DE INGRESOS POR COBRAR A LARGO PLAZO		0.00	0.00	0.00	0.00
1.2.8.4	ESTIMACIONES POR PÉRDIDA DE CUENTAS INCOBRABLES DE PRÉSTAMOS OTORGADOS A LARGO PLAZO		0.00	0.00	0.00	0.00
1.2.8.9	ESTIMACIONES POR PÉRDIDA DE OTRAS CUENTAS INCOBRABLES A LARGO PLAZO		0.00	0.00	0.00	0.00
1.2.9	OTROS ACTIVOS NO CIRCULANTES		0.00	0.00	0.00	0.00
1.2.9.1	BIENES EN CONCESIÓN		0.00	0.00	0.00	0.00
1.2.9.2	BIENES EN ARRENDAMIENTO FINANCIERO		0.00	0.00	0.00	0.00
1.2.9.3	BIENES EN COMODATO		0.00	0.00	0.00	0.00
2	PASIVO		491,638.09	16,869,183.26	19,059,117.24	2,681,570.07
2.1	PASIVO CIRCULANTE		491,638.09	16,869,183.26	19,059,117.24	2,681,570.07
2.1.1	CUENTAS POR PAGAR A CORTO PLAZO		491,638.09	16,869,183.26	19,059,117.24	2,681,570.07
2.1.1.1	SERVICIOS PERSONALES POR PAGAR A CORTO PLAZO		0.00	10,830,520.11	10,830,520.11	0.00
2.1.1.2	PROVEEDORES POR PAGAR A CORTO PLAZO		0.00	2,606,003.75	2,710,329.75	105,326.00
2.1.1.3	CONTRATISTAS POR OBRAS PÚBLICAS POR PAGAR A CORTO PLAZO		0.00	0.00	0.00	0.00
2.1.1.4	PARTICIPACIONES Y APORTACIONES POR PAGAR A CORTO PLAZO		0.00	0.00	0.00	0.00
2.1.1.5	TRANSFERENCIAS OTORGADAS POR PAGAR A CORTO PLAZO		0.00	7,500.00	7,500.00	0.00
2.1.1.6	INTERESES, COMISIONES Y OTROS GASTOS DE LA DEUDA PÚBLICA POR PAGAR A CORTO PLAZO		0.00	0.00	0.00	0.00
2.1.1.7	RETENCIONES Y CONTRIBUCIONES POR PAGAR A CORTO PLAZO		453,888.65	3,187,582.00	5,309,937.42	2,576,244.07
2.1.1.8	DEVOLUCIONES DE LA LEY DE INGRESOS POR PAGAR A CORTO PLAZO		0.00	0.00	0.00	0.00
2.1.1.9	OTRAS CUENTAS POR PAGAR A CORTO PLAZO		37,747.44	238,577.40	200,829.96	0.00
2.1.2	DOCUMENTOS POR PAGAR A CORTO PLAZO		0.00	0.00	0.00	0.00
2.1.2.1	DOCUMENTOS COMERCIALES POR PAGAR A CORTO PLAZO		0.00	0.00	0.00	0.00
2.1.2.2	DOCUMENTOS CON CONTRATISTAS POR OBRAS PÚBLICAS POR PAGAR A CORTO PLAZO		0.00	0.00	0.00	0.00
2.1.2.9	OTROS DOCUMENTOS POR PAGAR A CORTO PLAZO		0.00	0.00	0.00	0.00
2.1.3	PORCIÓN A CORTO PLAZO DE LA DEUDA PÚBLICA A LARGO PLAZO		0.00	0.00	0.00	0.00
2.1.3.1	PORCIÓN A CORTO PLAZO DE LA DEUDA PÚBLICA INTERNA		0.00	0.00	0.00	0.00
2.1.3.2	PORCIÓN A CORTO PLAZO DE LA DEUDA PÚBLICA EXTERNA		0.00	0.00	0.00	0.00
2.1.3.3	PORCIÓN A CORTO PLAZO DE ARRENDAMIENTO FINANCIERO		0.00	0.00	0.00	0.00
2.1.4	TÍTULOS Y VALORES A CORTO PLAZO		0.00	0.00	0.00	0.00
2.1.4.1	TÍTULOS Y VALORES DE LA DEUDA PÚBLICA INTERNA A CORTO PLAZO		0.00	0.00	0.00	0.00
2.1.4.2	TÍTULOS Y VALORES DE LA DEUDA PÚBLICA EXTERNA A CORTO PLAZO		0.00	0.00	0.00	0.00
2.1.5	PASIVOS DIFERIDOS A CORTO PLAZO		0.00	0.00	0.00	0.00
2.1.5.1	INGRESOS COBRADOS POR ADELANTADO A CORTO PLAZO		0.00	0.00	0.00	0.00
2.1.5.2	INTERESES COBRADOS POR ADELANTADO A CORTO PLAZO		0.00	0.00	0.00	0.00
2.1.5.9	OTROS PASIVOS DIFERIDOS A CORTO PLAZO		0.00	0.00	0.00	0.00
2.1.6	FONDOS Y BIENES DE TERCEROS EN GARANTÍA Y/O ADMINISTRACIÓN A CORTO PLAZO		0.00	0.00	0.00	0.00
2.1.6.1	FONDOS EN GARANTÍA A CORTO PLAZO		0.00	0.00	0.00	0.00
2.1.6.2	FONDOS EN ADMINISTRACIÓN A CORTO PLAZO		0.00	0.00	0.00	0.00
2.1.6.3	FONDOS CONTINGENTES A CORTO PLAZO		0.00	0.00	0.00	0.00
2.1.6.4	FONDOS DE FIDEICOMISOS, MANDATOS Y CONTRATOS ANÁLOGOS A CORTO PLAZO		0.00	0.00	0.00	0.00
2.1.6.5	OTROS FONDOS DE TERCEROS EN GARANTÍA Y/O ADMINISTRACIÓN A CORTO PLAZO		0.00	0.00	0.00	0.00
2.1.6.6	VALORES Y BIENES EN GARANTÍA A CORTO PLAZO		0.00	0.00	0.00	0.00
2.1.7	PROVISIONES A CORTO PLAZO		0.00	0.00	0.00	0.00
2.1.7.1	PROVISIÓN PARA DEMANDAS Y JUICIOS A CORTO PLAZO		0.00	0.00	0.00	0.00
2.1.7.2	PROVISIÓN PARA CONTINGENCIAS A CORTO PLAZO		0.00	0.00	0.00	0.00
2.1.7.9	OTRAS PROVISIONES A CORTO PLAZO		0.00	0.00	0.00	0.00
2.1.9	OTROS PASIVOS A CORTO PLAZO		0.00	0.00	0.00	0.00
2.1.9.1	INGRESOS POR CLASIFICAR		0.00	0.00	0.00	0.00
2.1.9.2	RECAUDACIÓN POR PARTICIPAR		0.00	0.00	0.00	0.00
2.1.9.9	OTROS PASIVOS CIRCULANTES		0.00	0.00	0.00	0.00

2.2	PASIVO NO CIRCULANTE	0.00	0.00	0.00	0.00
2.2.1	CUENTAS POR PAGAR A LARGO PLAZO	0.00	0.00	0.00	0.00
2.2.1.1	PROVEEDORES POR PAGAR A LARGO PLAZO	0.00	0.00	0.00	0.00
2.2.1.2	CONTRATISTAS POR OBRAS PÚBLICAS POR PAGAR A LARGO PLAZO	0.00	0.00	0.00	0.00
2.2.2	DOCUMENTOS POR PAGAR A LARGO PLAZO	0.00	0.00	0.00	0.00
2.2.2.1	DOCUMENTOS COMERCIALES POR PAGAR A LARGO PLAZO	0.00	0.00	0.00	0.00
2.2.2.2	DOCUMENTOS CON CONTRATISTAS POR OBRAS PÚBLICAS POR PAGAR A LARGO PLAZO	0.00	0.00	0.00	0.00
2.2.2.9	OTROS DOCUMENTOS POR PAGAR A LARGO PLAZO	0.00	0.00	0.00	0.00
2.2.3	DEUDA PÚBLICA A LARGO PLAZO	0.00	0.00	0.00	0.00
2.2.3.1	TÍTULOS Y VALORES DE LA DEUDA PÚBLICA INTERNA A LARGO PLAZO	0.00	0.00	0.00	0.00
2.2.3.2	TÍTULOS Y VALORES DE LA DEUDA PÚBLICA EXTERNA A LARGO PLAZO	0.00	0.00	0.00	0.00
2.2.3.3	PRÉSTAMOS DE LA DEUDA PÚBLICA INTERNA POR PAGAR A LARGO PLAZO	0.00	0.00	0.00	0.00
2.2.3.4	PRÉSTAMOS DE LA DEUDA PÚBLICA EXTERNA POR PAGAR A LARGO PLAZO	0.00	0.00	0.00	0.00
2.2.3.5	ARRENDAMIENTO FINANCIERO POR PAGAR A LARGO PLAZO	0.00	0.00	0.00	0.00
2.2.4	PASIVOS DIFERIDOS A LARGO PLAZO	0.00	0.00	0.00	0.00
2.2.4.1	CRÉDITOS DIFERIDOS A LARGO PLAZO	0.00	0.00	0.00	0.00
2.2.4.2	INTERESES COBRADOS POR ADELANTADO A LARGO PLAZO	0.00	0.00	0.00	0.00
2.2.4.9	OTROS PASIVOS DIFERIDOS A LARGO PLAZO	0.00	0.00	0.00	0.00
2.2.5	FONDOS Y BIENES DE TERCEROS EN GARANTÍA Y/O ADMINISTRACIÓN A LARGO PLAZO	0.00	0.00	0.00	0.00
2.2.5.1	FONDOS EN GARANTÍA A LARGO PLAZO	0.00	0.00	0.00	0.00
2.2.5.2	FONDOS EN ADMINISTRACIÓN A LARGO PLAZO	0.00	0.00	0.00	0.00
2.2.5.3	FONDOS CONTINGENTES A LARGO PLAZO	0.00	0.00	0.00	0.00
2.2.5.4	FONDOS DE FIDEICOMISOS, MANDATOS Y CONTRATOS ANÁLOGOS A LARGO PLAZO	0.00	0.00	0.00	0.00
2.2.5.5	OTROS FONDOS DE TERCEROS EN GARANTÍA Y/O ADMINISTRACIÓN A LARGO PLAZO	0.00	0.00	0.00	0.00
2.2.5.6	VALORES Y BIENES EN GARANTÍA A LARGO PLAZO	0.00	0.00	0.00	0.00
2.2.6	PROVISIONES A LARGO PLAZO	0.00	0.00	0.00	0.00
2.2.6.1	PROVISIÓN PARA DEMANDAS Y JUICIOS A LARGO PLAZO	0.00	0.00	0.00	0.00
2.2.6.2	PROVISIÓN PARA PENSIONES A LARGO PLAZO	0.00	0.00	0.00	0.00
2.2.6.3	PROVISIÓN PARA CONTINGENCIAS A LARGO PLAZO	0.00	0.00	0.00	0.00
2.2.6.9	OTRAS PROVISIONES A LARGO PLAZO	0.00	0.00	0.00	0.00
3	HACIENDA PÚBLICA/PATRIMONIO	1,937,760.81	52,947.98	37,747.44	1,922,560.29
3.1	HACIENDA PÚBLICA/PATRIMONIO CONTRIBUIDO	334,650.00	0.00	0.00	334,650.00
3.1.1	APORTACIONES	0.00	0.00	0.00	0.00
3.1.2	DONACIONES DE CAPITAL	334,650.00	0.00	0.00	334,650.00
3.1.3	ACTUALIZACIÓN DE LA HACIENDA PÚBLICA/PATRIMONIO	0.00	0.00	0.00	0.00
3.2	HACIENDA PÚBLICA/PATRIMONIO GENERADO	1,603,210.81	52,947.98	37,747.44	1,588,019.29
3.2.1	RESULTADO DEL EJERCICIO (AHORRO/DESAHORRO)	0.00	0.00	0.00	0.00
3.2.2	RESULTADOS DE EJERCICIOS ANTERIORES	2,618,793.06	0.00	0.00	2,619,793.06
3.2.3	REVALÚOS	0.00	0.00	0.00	0.00
3.2.3.1	REVALÚO DE BIENES INMUEBLES	0.00	0.00	0.00	0.00
3.2.3.2	REVALÚO DE BIENES MUEBLES	0.00	0.00	0.00	0.00
3.2.3.3	REVALÚO DE BIENES INTANGIBLES	0.00	0.00	0.00	0.00
3.2.3.9	OTROS REVALÚOS	0.00	0.00	0.00	0.00
3.2.4	RESERVAS	0.00	0.00	0.00	0.00
3.2.4.1	RESERVAS DE PATRIMONIO	0.00	0.00	0.00	0.00
3.2.4.2	RESERVAS TERRITORIALES	0.00	0.00	0.00	0.00
3.2.4.3	RESERVAS POR CONTINGENCIAS	0.00	0.00	0.00	0.00
3.2.5	RECTIFICACIONES DE RESULTADOS DE EJERCICIOS ANTERIORES	-1,016,582.25	52,947.98	37,747.44	-1,031,782.77
3.2.5.1	CAMBIOS EN POLÍTICAS CONTABLES	-43,852.03	0.00	0.00	-43,852.03
3.2.5.2	CAMBIOS POR ERRORES CONTABLES	-972,730.22	52,947.98	37,747.44	-987,930.74
3.2.5.3	CAMBIOS EN ESTIMACIONES CONTABLES	0.00	0.00	0.00	0.00
3.3	EXCESO O INSUFICIENCIA EN LA ACTUALIZACIÓN DE LA HACIENDA PÚBLICA/PATRIMONIO	0.00	0.00	0.00	0.00
3.3.1	RESULTADO POR POSICIÓN MONETARIA	0.00	0.00	0.00	0.00
3.3.2	RESULTADO POR TENENCIA DE ACTIVOS NO MONETARIOS	0.00	0.00	0.00	0.00
4	INGRESOS Y OTROS BENEFICIOS	32,079,768.94	0.00	17,281,831.33	49,361,700.27
4.1	INGRESOS DE GESTIÓN	2,093.98	0.00	767.83	2,861.61
4.1.1	IMPUESTOS	0.00	0.00	0.00	0.00
4.1.1.1	IMPUESTOS SOBRE LOS INGRESOS	0.00	0.00	0.00	0.00
4.1.1.2	IMPUESTOS SOBRE EL PATRIMONIO	0.00	0.00	0.00	0.00
4.1.1.3	IMPUESTOS SOBRE LA PRODUCCIÓN, EL CONSUMO Y LAS TRANSACCIONES	0.00	0.00	0.00	0.00
4.1.1.4	IMPUESTOS AL COMERCIO EXTERIOR	0.00	0.00	0.00	0.00
4.1.1.5	IMPUESTOS SOBRE NÓMINAS Y ASIMILABLES	0.00	0.00	0.00	0.00
4.1.1.6	IMPUESTOS ECOLÓGICOS	0.00	0.00	0.00	0.00
4.1.1.7	ACCESORIOS DE IMPUESTOS	0.00	0.00	0.00	0.00
4.1.1.8	IMPUESTOS NO COMPRENDIDOS EN LA LEY DE INGRESOS VIGENTE, CAUSADOS EN EJERCICIOS FISCALES ANTERIORES PENDIENTES DE LIQUIDACIÓN O PAGO	0.00	0.00	0.00	0.00
4.1.1.9	OTROS IMPUESTOS	0.00	0.00	0.00	0.00
4.1.2	CUOTAS Y APORTACIONES DE SEGURIDAD SOCIAL	0.00	0.00	0.00	0.00
4.1.2.1	APORTACIONES PARA FONDOS DE VIVIENDA	0.00	0.00	0.00	0.00
4.1.2.2	CUOTAS PARA LA SEGURIDAD SOCIAL	0.00	0.00	0.00	0.00
4.1.2.3	CUOTAS DE AHORRO PARA EL RETIRO	0.00	0.00	0.00	0.00
4.1.2.4	ACCESORIOS DE CUOTAS Y APORTACIONES DE SEGURIDAD SOCIAL	0.00	0.00	0.00	0.00
4.1.2.9	OTRAS CUOTAS Y APORTACIONES PARA LA SEGURIDAD SOCIAL	0.00	0.00	0.00	0.00

4.1.3	CONTRIBUCIONES DE MEJORAS	0.00	0.00	0.00	0.00
4.1.3.1	CONTRIBUCIONES DE MEJORAS POR OBRAS PÚBLICAS	0.00	0.00	0.00	0.00
4.1.3.2	CONTRIBUCIONES DE MEJORAS NO COMPRENDIDAS EN LA LEY DE INGRESOS VIGENTE, CAUSADAS EN EJERCICIOS FISCALES ANTERIORES PENDIENTES DE LIQUIDACIÓN O PAGO	0.00	0.00	0.00	0.00
4.1.4	DERECHOS	0.00	0.00	0.00	0.00
4.1.4.1	DERECHOS POR EL USO, GOCE, APROVECHAMIENTO O EXPLOTACIÓN DE BIENES DE DOMINIO PÚBLICO	0.00	0.00	0.00	0.00
4.1.4.2	DERECHOS A LOS HIDROCARBUROS (DEROGADA)	0.00	0.00	0.00	0.00
4.1.4.3	DERECHOS POR PRESTACIÓN DE SERVICIOS	0.00	0.00	0.00	0.00
4.1.4.4	ACCESORIOS DE DERECHOS	0.00	0.00	0.00	0.00
4.1.4.5	DERECHOS NO COMPRENDIDOS EN LA LEY DE INGRESOS VIGENTE, CAUSADOS EN EJERCICIOS FISCALES ANTERIORES PENDIENTES DE LIQUIDACIÓN O PAGO	0.00	0.00	0.00	0.00
4.1.4.9	OTROS DERECHOS	0.00	0.00	0.00	0.00
4.1.5	PRODUCTOS	2,093.98	0.00	767.63	2,861.61
4.1.5.1	PRODUCTOS	2,093.98	0.00	767.63	2,861.61
4.1.5.2	ENAJENACIÓN DE BIENES MUEBLES NO SUJETOS A SER INVENTARIADOS (DEROGADA)	0.00	0.00	0.00	0.00
4.1.5.3	ACCESORIOS DE PRODUCTOS (DEROGADA)	0.00	0.00	0.00	0.00
4.1.5.4	PRODUCTOS NO COMPRENDIDOS EN LA LEY DE INGRESOS VIGENTE, CAUSADOS EN EJERCICIOS FISCALES ANTERIORES PENDIENTES DE LIQUIDACIÓN O PAGO	0.00	0.00	0.00	0.00
4.1.5.9	OTROS PRODUCTOS QUE GENERAN INGRESOS CORRIENTES (DEROGADA)	0.00	0.00	0.00	0.00
4.1.6	APROVECHAMIENTOS	0.00	0.00	0.00	0.00
4.1.6.1	INCENTIVOS DERIVADOS DE LA COLABORACIÓN FISCAL (DEROGADA)	0.00	0.00	0.00	0.00
4.1.6.2	MULTAS	0.00	0.00	0.00	0.00
4.1.6.3	INDEMNIZACIONES	0.00	0.00	0.00	0.00
4.1.6.4	REINTEGROS	0.00	0.00	0.00	0.00
4.1.6.5	APROVECHAMIENTOS PROVENIENTES DE OBRAS PÚBLICAS	0.00	0.00	0.00	0.00
4.1.6.6	APROVECHAMIENTOS NO COMPRENDIDOS EN LA LEY DE INGRESOS VIGENTE, CAUSADOS EN EJERCICIOS FISCALES ANTERIORES PENDIENTES DE LIQUIDACIÓN O PAGO	0.00	0.00	0.00	0.00
4.1.6.7	APROVECHAMIENTOS POR APORTACIONES Y COOPERACIONES (DEROGADA)	0.00	0.00	0.00	0.00
4.1.6.8	ACCESORIOS DE APROVECHAMIENTOS	0.00	0.00	0.00	0.00
4.1.6.9	OTROS APROVECHAMIENTOS	0.00	0.00	0.00	0.00
4.1.7	INGRESOS POR VENTA DE BIENES Y PRESTACIÓN DE SERVICIOS	0.00	0.00	0.00	0.00
4.1.7.1	INGRESOS POR VENTA DE BIENES Y PRESTACIÓN DE SERVICIOS DE INSTITUCIONES PÚBLICAS DE SEGURIDAD SOCIAL	0.00	0.00	0.00	0.00
4.1.7.2	INGRESOS POR VENTA DE BIENES Y PRESTACIÓN DE SERVICIOS DE EMPRESAS PÚBLICAS DEL ESTADO	0.00	0.00	0.00	0.00
4.1.7.3	INGRESOS POR VENTA DE BIENES Y PRESTACIÓN DE SERVICIOS DE ENTIDADES PARAESTATALES Y FIDEICOMISOS NO EMPR	0.00	0.00	0.00	0.00
4.1.7.4	INGRESOS POR VENTA DE BIENES Y PRESTACIÓN DE SERVICIOS DE ENTIDADES PARAESTATALES EMPRESARIALES NO FINA	0.00	0.00	0.00	0.00
4.1.7.5	INGRESOS POR VENTA DE BIENES Y PRESTACIÓN DE SERVICIOS DE ENTIDADES PARAESTATALES EMPRESARIALES FINANCI	0.00	0.00	0.00	0.00
4.1.7.6	INGRESOS POR VENTA DE BIENES Y PRESTACIÓN DE SERVICIOS DE ENTIDADES PARAESTATALES EMPRESARIALES FINANCI	0.00	0.00	0.00	0.00
4.1.7.7	INGRESOS POR VENTA DE BIENES Y PRESTACIÓN DE SERVICIOS DE FIDEICOMISOS FINANCIEROS PÚBLICOS CON PARTICIPA	0.00	0.00	0.00	0.00
4.1.7.8	INGRESOS POR VENTA DE BIENES Y PRESTACIÓN DE SERVICIOS DE LOS PODERES LEGISLATIVO Y JUDICIAL, Y DE LOS ORGA	0.00	0.00	0.00	0.00
4.1.9	INGRESOS NO COMPRENDIDOS EN LAS FRACCIONES DE LA LEY DE INGRESOS CAUSADOS EN EJERCICIOS FISCALES ANTER	0.00	0.00	0.00	0.00
4.1.9.1	IMPUESTOS NO COMPRENDIDOS EN LAS FRACCIONES DE LA LEY DE INGRESOS CAUSADOS EN EJERCICIOS FISCALES ANTER	0.00	0.00	0.00	0.00
4.1.9.2	CONTRIBUCIONES DE MEJORAS, DERECHOS, PRODUCTOS Y APROVECHAMIENTOS NO COMPRENDIDOS EN LAS FRACCIONES	0.00	0.00	0.00	0.00
4.2	PARTICIPACIONES, APORTACIONES, CONVENIOS, INCENTIVOS DERIVADOS DE LA COLABORACIÓN FISCAL, FONDOS DISTINTOS DE APORTACIONES, TRANSFERENCIAS, ASIGNACIONES, SUBSIDIOS Y SUBVENCIONES, Y PENSIONES Y JUBILACIONES	32,077,674.96	0.00	17,201,048.43	49,278,723.39
4.2.1	PARTICIPACIONES, APORTACIONES, CONVENIOS, INCENTIVOS DERIVADOS DE LA COLABORACIÓN FISCAL Y FONDOS DISTINTOS DE APORTACIONES	0.00	0.00	0.00	0.00
4.2.1.1	PARTICIPACIONES	0.00	0.00	0.00	0.00
4.2.1.2	APORTACIONES	0.00	0.00	0.00	0.00
4.2.1.3	CONVENIOS	0.00	0.00	0.00	0.00
4.2.1.4	INCENTIVOS DERIVADOS DE LA COLABORACIÓN FISCAL	0.00	0.00	0.00	0.00
4.2.1.5	FONDOS DISTINTOS DE APORTACIONES	0.00	0.00	0.00	0.00
4.2.2	TRANSFERENCIAS, ASIGNACIONES, SUBSIDIOS Y SUBVENCIONES, Y PENSIONES Y JUBILACIONES	32,077,674.96	0.00	17,201,048.43	49,278,723.39
4.2.2.1	TRANSFERENCIAS Y ASIGNACIONES	32,077,674.96	0.00	17,201,048.43	49,278,723.39
4.2.2.2	TRANSFERENCIAS DEL SECTOR PÚBLICO (DEROGADA)	0.00	0.00	0.00	0.00
4.2.2.3	SUBSIDIOS Y SUBVENCIONES	0.00	0.00	0.00	0.00
4.2.2.4	AYUDAS SOCIALES (DEROGADA)	0.00	0.00	0.00	0.00
4.2.2.5	PENSIONES Y JUBILACIONES	0.00	0.00	0.00	0.00
4.2.2.6	TRANSFERENCIAS DEL EXTERIOR (DEROGADA)	0.00	0.00	0.00	0.00
4.2.2.7	TRANSFERENCIAS DEL FONDO MEXICANO DEL PETRÓLEO PARA LA ESTABILIZACIÓN Y EL DESARROLLO	0.00	0.00	0.00	0.00
4.3	OTROS INGRESOS Y BENEFICIOS	0.00	0.00	80,115.27	80,115.27
4.3.1	INGRESOS FINANCIEROS	0.00	0.00	0.00	0.00
4.3.1.1	INTERESSES GANADOS DE TÍTULOS, VALORES Y DEMÁS INSTRUMENTOS FINANCIEROS	0.00	0.00	0.00	0.00
4.3.1.9	OTROS INGRESOS FINANCIEROS	0.00	0.00	0.00	0.00
4.3.2	INCREMENTO POR VARIACIÓN DE INVENTARIOS	0.00	0.00	0.00	0.00
4.3.2.1	INCREMENTO POR VARIACIÓN DE INVENTARIOS DE MERCANCIAS PARA VENTA	0.00	0.00	0.00	0.00
4.3.2.2	INCREMENTO POR VARIACIÓN DE INVENTARIOS DE MERCANCIAS TERMINADAS	0.00	0.00	0.00	0.00
4.3.2.3	INCREMENTO POR VARIACIÓN DE INVENTARIOS DE MERCANCIAS EN PROCESO DE ELABORACIÓN	0.00	0.00	0.00	0.00
4.3.2.4	INCREMENTO POR VARIACIÓN DE INVENTARIOS DE MATERIAS PRIMAS, MATERIALES Y SUMINISTROS PARA PRODUCCIÓN	0.00	0.00	0.00	0.00
4.3.2.5	INCREMENTO POR VARIACIÓN DE ALMACÉN DE MATERIAS PRIMAS, MATERIALES Y SUMINISTROS DE CONSUMO	0.00	0.00	0.00	0.00
4.3.3	DISMINUCIÓN DEL EXCESO DE ESTIMACIONES POR PÉRDIDA O DETERIORO U OBSOLESCENCIA	0.00	0.00	0.00	0.00
4.3.3.1	DISMINUCIÓN DEL EXCESO DE ESTIMACIONES POR PÉRDIDA O DETERIORO U OBSOLESCENCIA	0.00	0.00	0.00	0.00
4.3.4	DISMINUCIÓN DEL EXCESO DE PROVISIONES	0.00	0.00	0.00	0.00
4.3.4.1	DISMINUCIÓN DEL EXCESO DE PROVISIONES	0.00	0.00	0.00	0.00

4.3.9	OTROS INGRESOS Y BENEFICIOS VARIOS	0.00	0.00	80,115.27	80,115.27
4.3.9.1	OTROS INGRESOS DE EJERCICIOS ANTERIORES (DEROGADA)	0.00	0.00	0.00	0.00
4.3.9.2	BONIFICACIONES Y DESCUENTOS OBTENIDOS	0.00	0.00	0.00	0.00
4.3.9.3	DIFERENCIAS POR TIPO DE CAMBIO A FAVOR	0.00	0.00	0.00	0.00
4.3.9.4	DIFERENCIAS DE COTIZACIONES A FAVOR EN VALORES NEGOCIABLES	0.00	0.00	0.00	0.00
4.3.9.5	RESULTADO POR POSICIÓN MONETARIA	0.00	0.00	0.00	0.00
4.3.9.6	UTILIDADES POR PARTICIPACIÓN PATRIMONIAL	0.00	0.00	0.00	0.00
4.3.9.7	DIFERENCIAS POR REESTRUCTURACIÓN DE DEUDA PÚBLICA A FAVOR	0.00	0.00	0.00	0.00
4.3.9.9	OTROS INGRESOS Y BENEFICIOS VARIOS	0.00	0.00	80,115.27	80,115.27
5	GASTOS Y OTRAS PERDIDAS	30,563,365.69	18,944,887.49	0.00	49,508,053.18
5.1	GASTOS DE FUNCIONAMIENTO	30,305,360.74	18,235,822.14	0.00	48,541,182.88
5.1.1	SERVICIOS PERSONALES	26,204,217.08	15,847,884.85	0.00	42,051,901.91
5.1.1.1	REMUNERACIONES AL PERSONAL DE CARÁCTER PERMANENTE	17,558,363.89	6,369,752.38	0.00	23,928,119.25
5.1.1.2	REMUNERACIONES AL PERSONAL DE CARÁCTER TRANSITORIO	0.00	0.00	0.00	0.00
5.1.1.3	REMUNERACIONES ADICIONALES Y ESPECIALES	471,163.55	2,839,551.99	0.00	3,310,715.54
5.1.1.4	SEGURIDAD SOCIAL	1,620,105.85	829,233.68	0.00	2,449,339.53
5.1.1.5	OTRAS PRESTACIONES SOCIALES Y ECONÓMICAS	6,462,140.84	5,773,193.49	0.00	12,235,334.33
5.1.1.6	PAGO DE ESTÍMULOS A SERVIDORES PÚBLICOS	92,442.93	35,953.33	0.00	128,396.26
5.1.2	MATERIALES Y SUMINISTROS	866,880.32	478,730.61	0.00	1,363,610.93
5.1.2.1	MATERIALES DE ADMINISTRACIÓN, EMISIÓN DE DOCUMENTOS Y ARTÍCULOS OFICIALES	178,181.62	175,082.61	0.00	353,264.23
5.1.2.2	ALIMENTOS Y UTENSILIOS	236,454.33	92,963.25	0.00	329,317.58
5.1.2.3	MATERIAS PRIMAS Y MATERIALES DE PRODUCCIÓN Y COMERCIALIZACIÓN	0.00	0.00	0.00	0.00
5.1.2.4	MATERIALES Y ARTÍCULOS DE CONSTRUCCIÓN Y DE REPARACIÓN	14,018.33	21,159.44	0.00	35,177.77
5.1.2.5	PRODUCTOS QUÍMICOS, FARMACÉUTICOS Y DE LABORATORIO	4,568.88	0.00	0.00	4,568.88
5.1.2.6	COMBUSTIBLES, LUBRICANTES Y ADITIVOS	439,039.35	136,071.31	0.00	575,110.66
5.1.2.7	VESTUARIO, BLANCOS, PRENDAS DE PROTECCIÓN Y ARTÍCULOS DEPORTIVOS	657.51	36,888.00	0.00	37,545.51
5.1.2.8	MATERIALES Y SUMINISTROS PARA SEGURIDAD	0.00	0.00	0.00	0.00
5.1.2.9	HERRAMIENTAS, REFACCIONES Y ACCESORIOS MENORES	13,960.30	14,666.00	0.00	28,626.30
5.1.3	SERVICIOS GENERALES	3,214,263.36	1,911,408.68	0.00	5,125,670.04
5.1.3.1	SERVICIOS BÁSICOS	160,875.36	44,928.37	0.00	205,803.73
5.1.3.2	SERVICIOS DE ARRENDAMIENTO	1,367,452.67	425,059.62	0.00	1,793,512.29
5.1.3.3	SERVICIOS PROFESIONALES, CIENTÍFICOS Y TÉCNICOS Y OTROS SERVICIOS	483,785.40	659,005.09	0.00	1,142,790.49
5.1.3.4	SERVICIOS FINANCIEROS, BANCARIOS Y COMERCIALES	36,353.45	86,984.51	0.00	123,337.96
5.1.3.5	SERVICIOS DE INSTALACIÓN, REPARACIÓN, MANTENIMIENTO Y CONSERVACIÓN	449,717.82	156,061.13	0.00	605,778.95
5.1.3.6	SERVICIOS DE COMUNICACIÓN SOCIAL Y PUBLICIDAD	0.00	0.00	0.00	0.00
5.1.3.7	SERVICIOS DE TRASLADO Y VIÁTICOS	142,574.94	174,385.70	0.00	316,960.64
5.1.3.8	SERVICIOS OFICIALES	36,499.77	102,358.27	0.00	138,858.04
5.1.3.9	OTROS SERVICIOS GENERALES	537,003.95	261,623.89	0.00	798,627.84
5.2	TRANSFERENCIAS, ASIGNACIONES, SUBSIDIOS Y OTRAS AYUDAS	151,250.00	7,500.00	0.00	158,750.00
5.2.1	TRANSFERENCIAS INTERNAS Y ASIGNACIONES AL SECTOR PÚBLICO	0.00	0.00	0.00	0.00
5.2.1.1	ASIGNACIONES AL SECTOR PÚBLICO	0.00	0.00	0.00	0.00
5.2.1.2	TRANSFERENCIAS INTERNAS AL SECTOR PÚBLICO	0.00	0.00	0.00	0.00
5.2.2	TRANSFERENCIAS AL RESTO DEL SECTOR PÚBLICO	0.00	0.00	0.00	0.00
5.2.2.1	TRANSFERENCIAS A ENTIDADES PARAESTATALES	0.00	0.00	0.00	0.00
5.2.2.2	TRANSFERENCIAS A ENTIDADES FEDERATIVAS Y MUNICIPIOS	0.00	0.00	0.00	0.00
5.2.3	SUBSIDIOS Y SUBVENCIONES	0.00	0.00	0.00	0.00
5.2.3.1	SUBSIDIOS	0.00	0.00	0.00	0.00
5.2.3.2	SUBVENCIONES	0.00	0.00	0.00	0.00
5.2.4	AYUDAS SOCIALES	151,250.00	7,500.00	0.00	158,750.00
5.2.4.1	AYUDAS SOCIALES A PERSONAS	0.00	0.00	0.00	0.00
5.2.4.2	BECAS	151,250.00	7,500.00	0.00	158,750.00
5.2.4.3	AYUDAS SOCIALES A INSTITUCIONES	0.00	0.00	0.00	0.00
5.2.4.4	AYUDAS SOCIALES POR DESASTRES NATURALES Y OTROS SINIESTROS	0.00	0.00	0.00	0.00
5.2.5	PENSIONES Y JUBILACIONES	0.00	0.00	0.00	0.00
5.2.5.1	PENSIONES	0.00	0.00	0.00	0.00
5.2.5.2	JUBILACIONES	0.00	0.00	0.00	0.00
5.2.5.9	OTRAS PENSIONES Y JUBILACIONES	0.00	0.00	0.00	0.00
5.2.6	TRANSFERENCIAS A FIDEICOMISOS, MANDATOS Y CONTRATOS ANÁLOGOS	0.00	0.00	0.00	0.00
5.2.6.1	TRANSFERENCIAS A FIDEICOMISOS, MANDATOS Y CONTRATOS ANÁLOGOS AL GOBIERNO	0.00	0.00	0.00	0.00
5.2.6.2	TRANSFERENCIAS A FIDEICOMISOS, MANDATOS Y CONTRATOS ANÁLOGOS A ENTIDADES PARAESTATALES	0.00	0.00	0.00	0.00
5.2.7	TRANSFERENCIAS A LA SEGURIDAD SOCIAL	0.00	0.00	0.00	0.00
5.2.7.1	TRANSFERENCIAS POR OBLIGACIONES DE LEY	0.00	0.00	0.00	0.00
5.2.8	DONATIVOS	0.00	0.00	0.00	0.00
5.2.8.1	DONATIVOS A INSTITUCIONES SIN FINES DE LUCRO	0.00	0.00	0.00	0.00
5.2.8.2	DONATIVOS A ENTIDADES FEDERATIVAS Y MUNICIPIOS	0.00	0.00	0.00	0.00
5.2.8.3	DONATIVOS A FIDEICOMISO, MANDATOS Y CONTRATOS ANÁLOGOS PRIVADOS	0.00	0.00	0.00	0.00
5.2.8.4	DONATIVOS A FIDEICOMISO, MANDATOS Y CONTRATOS ANÁLOGOS ESTATALES	0.00	0.00	0.00	0.00
5.2.8.5	DONATIVOS INTERNACIONALES	0.00	0.00	0.00	0.00
5.2.9	TRANSFERENCIAS AL EXTERIOR	0.00	0.00	0.00	0.00
5.2.9.1	TRANSFERENCIAS AL EXTERIOR A GOBIERNOS EXTRANJEROS Y ORGANISMOS INTERNACIONALES	0.00	0.00	0.00	0.00
5.2.9.2	TRANSFERENCIAS AL SECTOR PRIVADO EXTERNO	0.00	0.00	0.00	0.00

5.0	PARTICIPACIONES Y APORTACIONES	0.00	0.00	0.00	0.00
5.3.1	PARTICIPACIONES	0.00	0.00	0.00	0.00
5.3.1.1	PARTICIPACIONES DE LA FEDERACIÓN A ENTIDADES FEDERATIVAS Y MUNICIPIOS	0.00	0.00	0.00	0.00
5.3.1.2	PARTICIPACIONES DE LAS ENTIDADES FEDERATIVAS A LOS MUNICIPIOS	0.00	0.00	0.00	0.00
5.3.2	APORTACIONES	0.00	0.00	0.00	0.00
5.3.2.1	APORTACIONES DE LA FEDERACIÓN A ENTIDADES FEDERATIVAS Y MUNICIPIOS	0.00	0.00	0.00	0.00
5.3.2.2	APORTACIONES DE LAS ENTIDADES FEDERATIVAS A LOS MUNICIPIOS	0.00	0.00	0.00	0.00
5.3.3	CONVENIOS	0.00	0.00	0.00	0.00
5.3.3.1	CONVENIOS DE REASIGNACIÓN	0.00	0.00	0.00	0.00
5.3.3.2	CONVENIOS DE DESCENTRALIZACIÓN Y OTROS	0.00	0.00	0.00	0.00
5.4	INTERESES, COMISIONES Y OTROS GASTOS DE LA DEUDA PÚBLICA	0.00	0.00	0.00	0.00
5.4.1	INTERESES DE LA DEUDA PÚBLICA	0.00	0.00	0.00	0.00
5.4.1.1	INTERESES DE LA DEUDA PÚBLICA INTERNA	0.00	0.00	0.00	0.00
5.4.1.2	INTERESES DE LA DEUDA PÚBLICA EXTERNA	0.00	0.00	0.00	0.00
5.4.2	COMISIONES DE LA DEUDA PÚBLICA	0.00	0.00	0.00	0.00
5.4.2.1	COMISIONES DE LA DEUDA PÚBLICA INTERNA	0.00	0.00	0.00	0.00
5.4.2.2	COMISIONES DE LA DEUDA PÚBLICA EXTERNA	0.00	0.00	0.00	0.00
5.4.3	GASTOS DE LA DEUDA PÚBLICA	0.00	0.00	0.00	0.00
5.4.3.1	GASTOS DE LA DEUDA PÚBLICA INTERNA	0.00	0.00	0.00	0.00
5.4.3.2	GASTOS DE LA DEUDA PÚBLICA EXTERNA	0.00	0.00	0.00	0.00
5.4.4	COSTO POR COBERTURAS	0.00	0.00	0.00	0.00
5.4.4.1	COSTO POR COBERTURAS	0.00	0.00	0.00	0.00
5.4.5	APOYOS FINANCIEROS	0.00	0.00	0.00	0.00
5.4.5.1	APOYOS FINANCIEROS A INTERMEDIARIOS	0.00	0.00	0.00	0.00
5.4.5.2	APOYO FINANCIEROS A AHORRADORES Y DEUDORES DEL SISTEMA FINANCIERO NACIONAL	0.00	0.00	0.00	0.00
5.5	OTROS GASTOS Y PERDIDAS EXTRAORDINARIAS	106,754.95	701,365.35	0.00	808,120.30
5.5.1	ESTIMACIONES, DEPRECIACIONES, DETERIOROS, OBSOLESCENCIA Y AMORTIZACIONES	106,754.95	701,365.35	0.00	808,120.30
5.5.1.1	ESTIMACIONES DE PÉRDIDA POR DETERIORO DE ACTIVOS CIRCULANTES	0.00	0.00	0.00	0.00
5.5.1.2	ESTIMACIONES DE PÉRDIDA POR DETERIORO DE ACTIVOS NO CIRCULANTES	0.00	0.00	0.00	0.00
5.5.1.3	DEPRECIACIÓN DE BIENES INMUEBLES	0.00	0.00	0.00	0.00
5.5.1.4	DEPRECIACIÓN DE INFRAESTRUCTURA	0.00	0.00	0.00	0.00
5.5.1.5	DEPRECIACIÓN DE BIENES MUEBLES	1,604.88	483,465.35	0.00	485,070.23
5.5.1.6	DETERIORO DE BIENES	0.00	0.00	0.00	0.00
5.5.1.7	AMORTIZACIÓN DE ACTIVOS INTANGIBLES	0.00	0.00	0.00	0.00
5.5.1.8	DISMINUCIÓN DE BIENES POR PÉRDIDA U OBSOLESCENCIA	105,150.27	217,900.00	0.00	323,050.27
5.5.2	PROVISIONES	0.00	0.00	0.00	0.00
5.5.2.1	PROVISIONES DE PASIVOS A CORTO PLAZO	0.00	0.00	0.00	0.00
5.5.2.2	PROVISIONES DE PASIVOS A LARGO PLAZO	0.00	0.00	0.00	0.00
5.5.3	DISMINUCIÓN DE INVENTARIOS	0.00	0.00	0.00	0.00
5.5.3.1	DISMINUCIÓN DE INVENTARIOS DE MERCANCIAS PARA VENTA	0.00	0.00	0.00	0.00
5.5.3.2	DISMINUCIÓN DE INVENTARIOS DE MERCANCIAS TERMINADAS	0.00	0.00	0.00	0.00
5.5.3.3	DISMINUCIÓN DE INVENTARIOS DE MERCANCIAS EN PROCESO DE ELABORACIÓN	0.00	0.00	0.00	0.00
5.5.3.4	DISMINUCIÓN DE INVENTARIOS DE MATERIAS PRIMAS, MATERIALES Y SUMINISTROS PARA PRODUCCIÓN	0.00	0.00	0.00	0.00
5.5.3.5	DISMINUCIÓN DE ALMACÉN DE MATERIALES Y SUMINISTROS DE CONSUMO	0.00	0.00	0.00	0.00
5.5.4	AUMENTO POR INSUFICIENCIA DE ESTIMACIONES POR PÉRDIDA O DETERIORO U OBSOLESCENCIA (DEROGADO)	0.00	0.00	0.00	0.00
5.5.4.1	AUMENTO POR INSUFICIENCIA DE ESTIMACIONES POR PÉRDIDA O DETERIORO U OBSOLESCENCIA (DEROGADA)	0.00	0.00	0.00	0.00
5.5.5	AUMENTO POR INSUFICIENCIA DE PROVISIONES (DEROGADO)	0.00	0.00	0.00	0.00
5.5.5.1	AUMENTO POR INSUFICIENCIA DE PROVISIONES (DEROGADA)	0.00	0.00	0.00	0.00
5.5.9	OTROS GASTOS	0.00	0.00	0.00	0.00
5.5.9.1	GASTOS DE EJERCICIOS ANTERIORES	0.00	0.00	0.00	0.00
5.5.9.2	PÉRDIDAS POR RESPONSABILIDADES	0.00	0.00	0.00	0.00
5.5.9.3	BONIFICACIONES Y DESCUENTOS OTORGADOS	0.00	0.00	0.00	0.00
5.5.9.4	DIFERENCIAS POR TIPO DE CAMBIO NEGATIVAS	0.00	0.00	0.00	0.00
5.5.9.5	DIFERENCIAS DE COTIZACIONES NEGATIVAS EN VALORES NEGOCIABLES	0.00	0.00	0.00	0.00
5.5.9.6	RESULTADO POR POSICIÓN MONETARIA	0.00	0.00	0.00	0.00
5.5.9.7	PÉRDIDAS POR PARTICIPACIÓN PATRIMONIAL	0.00	0.00	0.00	0.00
5.5.9.8	DIFERENCIAS POR REESTRUCTURACIÓN DE DEUDA PÚBLICA NEGATIVAS	0.00	0.00	0.00	0.00
5.5.9.9	OTROS GASTOS VARIOS	0.00	0.00	0.00	0.00
5.6	INVERSIÓN PÚBLICA	0.00	0.00	0.00	0.00
5.6.1	INVERSIÓN PÚBLICA NO CAPITALIZABLE	0.00	0.00	0.00	0.00
5.6.1.1	CONSTRUCCIÓN EN BIENES NO CAPITALIZABLE	0.00	0.00	0.00	0.00
7	CUENTAS DE ORDEN CONTABLES	0.00	3,107,330.72	3,107,330.72	0.00
7.1	VALORES	0.00	0.00	0.00	0.00
7.1.1	VALORES EN CUSTODIA	0.00	0.00	0.00	0.00
7.1.2	CUSTODIA DE VALORES	0.00	0.00	0.00	0.00
7.1.3	INSTRUMENTOS DE CRÉDITO PRESTADOS A FORMADORES DE MERCADO	0.00	0.00	0.00	0.00
7.1.4	PRÉSTAMO DE INSTRUMENTOS DE CRÉDITO A FORMADORES DE MERCADO Y SU GARANTÍA	0.00	0.00	0.00	0.00
7.1.5	INSTRUMENTOS DE CRÉDITO RECIBIDOS EN GARANTÍA DE LOS FORMADORES DE MERCADO	0.00	0.00	0.00	0.00
7.1.6	GARANTÍA DE CRÉDITOS RECIBIDOS DE LOS FORMADORES DE MERCADO	0.00	0.00	0.00	0.00

7.2	EMISION DE OBLIGACIONES	0.00	0.00	0.00	0.00
7.2.1	AUTORIZACION PARA LA EMISION DE BONOS, TITULOS Y VALORES DE LA DEUDA PUBLICA INTERNA	0.00	0.00	0.00	0.00
7.2.2	AUTORIZACION PARA LA EMISION DE BONOS, TITULOS Y VALORES DE LA DEUDA PUBLICA EXTERNA	0.00	0.00	0.00	0.00
7.2.3	EMISIONES AUTORIZADAS DE LA DEUDA PUBLICA INTERNA Y EXTERNA	0.00	0.00	0.00	0.00
7.2.4	SUBSCRIPCION DE CONTRATOS DE PRESTAMOS Y OTRAS OBLIGACIONES DE LA DEUDA PUBLICA INTERNA	0.00	0.00	0.00	0.00
7.2.5	SUBSCRIPCION DE CONTRATOS DE PRESTAMOS Y OTRAS OBLIGACIONES DE LA DEUDA PUBLICA EXTERNA	0.00	0.00	0.00	0.00
7.2.6	CONTRATOS DE PRESTAMOS Y OTRAS OBLIGACIONES DE LA DEUDA PUBLICA INTERNA Y EXTERNA	0.00	0.00	0.00	0.00
7.3	AVALES Y GARANTIAS	0.00	0.00	0.00	0.00
7.3.1	AVALES AUTORIZADOS	0.00	0.00	0.00	0.00
7.3.2	AVALES FIRMADOS	0.00	0.00	0.00	0.00
7.3.3	FIANZAS Y GARANTIAS RECIBIDAS POR DEUDAS A COBRAR	0.00	0.00	0.00	0.00
7.3.4	FIANZAS Y GARANTIAS RECIBIDAS	0.00	0.00	0.00	0.00
7.3.5	FIANZAS OTORGADAS PARA RESPALDAR OBLIGACIONES NO FISCALES DEL GOBIERNO	0.00	0.00	0.00	0.00
7.3.6	FIANZAS OTORGADAS DEL GOBIERNO PARA RESPALDAR OBLIGACIONES NO FISCALES	0.00	0.00	0.00	0.00
7.4	JUICIOS	0.00	776,783.72	776,783.72	0.00
7.4.1	DEMANDAS JUDICIALES EN PROCESO DE RESOLUCION	1,359,371.72	0.00	776,783.72	582,588.00
7.4.2	RESOLUCION DE DEMANDAS EN PROCESO JUDICIAL	1,359,371.72	776,783.72	0.00	582,588.00
7.5	INVERSION MEDIANTE PROYECTOS PARA PRESTACION DE SERVICIOS (PPS) Y SIMILARES	0.00	0.00	0.00	0.00
7.5.1	CONTRATOS PARA INVERSION MEDIANTE PROYECTOS PARA PRESTACION DE SERVICIOS (PPS) Y SIMILARES	0.00	0.00	0.00	0.00
7.5.2	INVERSION PUBLICA CONTRATADA MEDIANTE PROYECTOS PARA PRESTACION DE SERVICIOS (PPS) Y SIMILARES	0.00	0.00	0.00	0.00
7.6	BIENES CONCESIONADOS O EN COMODATO	0.00	0.00	0.00	0.00
7.6.1	BIENES BAJO CONTRATO EN CONCESION	0.00	0.00	0.00	0.00
7.6.2	CONTRATO DE CONCESION POR BIENES	0.00	0.00	0.00	0.00
7.6.3	BIENES BAJO CONTRATO EN COMODATO	0.00	0.00	0.00	0.00
7.6.4	CONTRATO DE COMODATO POR BIENES	0.00	0.00	0.00	0.00
7.7	BENEFICIOS A LOS EMPLEADOS POR RETIRO Y TERMINACION	0.00	2,330,547.00	2,330,547.00	0.00
7.7.1	OBLIGACIONES LABORALES	0.00	2,330,547.00	0.00	2,330,547.00
7.7.2	OBLIGACIONES LABORALES VALUACION ACTUARIAL	0.00	0.00	2,330,547.00	2,330,547.00

Bajo protesta de decir verdad declaramos que los Estados Financieros y sus notas, son razonablemente correctos y son responsabilidad del emisor.

Francisco Javier Peña Rodríguez  
Director General de Administración

TRIBUNAL ELECTORAL DEL ESTADO DE COAHUILA DE ZARAGOZA DE ZARAGOZA

Balanza de Comprobación

Del 01 de octubre al 31 de diciembre de 2025

(Cifras en Pesos)

CÓDIGO	CUENTA CONTABLE	SALDO INICIAL	CARGOS	ABONOS	SALDO FINAL
8	CUENTAS DE ORDEN PRESUPUESTARIAS	0.00	158,387,925.62	158,387,925.62	0.00
8.1	LEY DE INGRESOS	0.00	43,503,113.94	43,503,113.94	0.00
8.1.1	LEY DE INGRESOS ESTIMADA	39,413,205.47	0.00	0.00	39,413,205.47
8.1.2	LEY DE INGRESOS POR EJECUTAR	13,036,240.68	19,048,983.44	7,172,199.17	1,159,456.41
8.1.3	MODIFICACIONES A LA LEY DE INGRESOS ESTIMADA	5,702,804.15	7,172,199.17	1,767,052.11	11,107,951.21
8.1.4	LEY DE INGRESOS DEVENGADA	0.00	17,281,931.33	17,281,931.33	0.00
8.1.5	LEY DE INGRESOS RECAUDADA	32,079,788.94	0.00	17,281,931.33	49,361,700.27
8.2	PRESUPUESTO DE EGRESOS	0.00	114,884,811.68	114,884,811.68	0.00
8.2.1	PRESUPUESTO DE EGRESOS APROBADO	39,413,205.47	0.00	0.00	39,413,205.47
8.2.2	PRESUPUESTO DE EGRESOS POR EJERCER	14,577,334.05	22,553,139.84	35,970,906.22	1,159,567.67
8.2.3	MODIFICACIONES AL PRESUPUESTO DE EGRESOS APROBADO	5,700,710.17	17,148,875.68	22,553,139.84	11,104,974.33
8.2.4	PRESUPUESTO DE EGRESOS COMPROMETIDO	0.00	18,822,030.54	18,822,030.54	0.00
8.2.5	PRESUPUESTO DE EGRESOS DEVENGADO	0.00	18,822,030.54	18,822,030.54	0.00
8.2.6	PRESUPUESTO DE EGRESOS EJERCIDO	0.00	18,822,030.54	18,716,704.54	105,326.00
8.2.7	PRESUPUESTO DE EGRESOS PAGADO	30,536,581.59	18,716,704.54	0.00	49,253,286.13

Bajo protesta de decir verdad declaramos que los Estados Financieros y sus notas, son razonablemente correctos y son responsabilidad del emisor.

Francisco Javier Peña Rodríguez  
 Director General de Administración



**TRIBUNAL ELECTORAL  
DEL ESTADO DE COAHUILA**

## ***TRIBUNAL ELECTORAL DEL ESTADO DE COAHUILA DE ZARAGOZA***

### **I. INFORMACIÓN CONTABLE**

- s) Balanza de comprobación detallada al cuarto nivel (cuenta), acumulada del 01 de enero al 31 de diciembre de 2025, incluyendo las cuentas de orden contables y presupuestarias: e

TRIBUNAL ELECTORAL DEL ESTADO DE COAHUILA DE ZARAGOZA

Balanza de Comprobación

Del 01 de enero al 31 de diciembre de 2015

(Cifras en Pesos)

CÓDIGO	CUENTA CONTABLE	SALDO INICIAL	CARGOS	ABONOS	SALDO FINAL
1	ACTIVO	3,638,859.94	102,651,955.57	101,832,838.08	4,457,777.45
1.1	ACTIVO CIRCULANTE	1,729,893.20	101,981,118.07	101,012,557.51	2,698,451.76
1.1.1	EFFECTIVO Y EQUIVALENTES	1,702,005.80	47,423,549.98	46,440,322.13	2,685,233.65
1.1.1.1	EFFECTIVO	0.00	0.00	0.00	0.00
1.1.1.2	BANCOS/TESORERÍA	1,702,005.80	47,423,549.98	46,440,322.13	2,685,233.65
1.1.1.3	BANCOS/DEPENDENCIAS Y OTROS	0.00	0.00	0.00	0.00
1.1.1.4	INVERSIONES TEMPORALES (HASTA 3 MESES)	0.00	0.00	0.00	0.00
1.1.1.5	FONDOS CON AFECTACIÓN ESPECÍFICA	0.00	0.00	0.00	0.00
1.1.1.6	DEPÓSITOS DE FONDOS DE TERCEROS EN GARANTÍA Y/O ADMINISTRACIÓN	0.00	0.00	0.00	0.00
1.1.1.9	OTROS EFFECTIVOS Y EQUIVALENTES	0.00	0.00	0.00	0.00
1.1.2	DERECHOS A RECIBIR EFFECTIVO O EQUIVALENTES	27,887.40	54,401,500.00	54,416,804.92	12,562.48
1.1.2.1	INVERSIONES FINANCIERAS DE CORTO PLAZO	0.00	0.00	0.00	0.00
1.1.2.2	CUENTAS POR COBRAR A CORTO PLAZO	0.00	49,358,838.66	49,358,838.66	0.00
1.1.2.3	DEUDORES DIVERSOS POR COBRAR A CORTO PLAZO	104.40	141,592.58	141,696.98	0.00
1.1.2.4	INGRESOS POR RECUPERAR A CORTO PLAZO	0.00	2,861.61	2,861.61	0.00
1.1.2.5	DEUDORES POR ANTICIPOS DE LA TESORERÍA A CORTO PLAZO	0.00	142,000.00	142,000.00	0.00
1.1.2.6	PRÉSTAMOS OTORGADOS A CORTO PLAZO	27,783.00	243,349.26	258,549.78	12,562.48
1.1.2.9	OTROS DERECHOS A RECIBIR EFFECTIVO O EQUIVALENTES A CORTO PLAZO	0.00	4,512,857.89	4,512,857.89	0.00
1.1.3	DERECHOS A RECIBIR BIENES O SERVICIOS	0.00	156,066.09	155,430.46	635.63
1.1.3.1	ANTICIPO A PROVEEDORES POR ADQUISICIÓN DE BIENES Y PRESTACIÓN DE SERVICIOS A CORTO PLAZO	0.00	156,066.09	155,430.46	635.63
1.1.3.2	ANTICIPO A PROVEEDORES POR ADQUISICIÓN DE BIENES INMUEBLES Y MUEBLES A CORTO PLAZO	0.00	0.00	0.00	0.00
1.1.3.3	ANTICIPO A PROVEEDORES POR ADQUISICIÓN DE BIENES INTANGIBLES A CORTO PLAZO	0.00	0.00	0.00	0.00
1.1.3.4	ANTICIPO A CONTRATISTAS POR OBRAS PÚBLICAS A CORTO PLAZO	0.00	0.00	0.00	0.00
1.1.3.9	OTROS DERECHOS A RECIBIR BIENES O SERVICIOS A CORTO PLAZO	0.00	0.00	0.00	0.00
1.1.4	INVENTARIOS	0.00	0.00	0.00	0.00
1.1.4.1	INVENTARIO DE MERCANCIAS PARA VENTA	0.00	0.00	0.00	0.00
1.1.4.2	INVENTARIO DE MERCANCIAS TERMINADAS	0.00	0.00	0.00	0.00
1.1.4.3	INVENTARIO DE MERCANCIAS EN PROCESO DE ELABORACIÓN	0.00	0.00	0.00	0.00
1.1.4.4	INVENTARIO DE MATERIAS PRIMAS, MATERIALES Y SUMINISTROS PARA PRODUCCIÓN	0.00	0.00	0.00	0.00
1.1.4.5	BIENES EN TRÁNSITO	0.00	0.00	0.00	0.00
1.1.5	ALMACENES	0.00	0.00	0.00	0.00
1.1.5.1	ALMACÉN DE MATERIALES Y SUMINISTROS DE CONSUMO	0.00	0.00	0.00	0.00
1.1.6	ESTIMACIÓN POR PÉRDIDA O DETERIORO DE ACTIVOS CIRCULANTES	0.00	0.00	0.00	0.00
1.1.6.1	ESTIMACIONES PARA CUENTAS INCOBRABLES POR DERECHOS A RECIBIR EFFECTIVO O EQUIVALENTES	0.00	0.00	0.00	0.00
1.1.6.2	ESTIMACIÓN POR DETERIORO DE INVENTARIOS	0.00	0.00	0.00	0.00
1.1.9	OTROS ACTIVOS CIRCULANTES	0.00	0.00	0.00	0.00
1.1.9.1	VALORES EN GARANTÍA	0.00	0.00	0.00	0.00
1.1.9.2	BIENES EN GARANTÍA (EXCLUYE DEPÓSITOS DE FONDOS)	0.00	0.00	0.00	0.00
1.1.9.3	BIENES DERIVADOS DE EMBARGOS, DECOMISOS, ASEGURAMIENTOS Y DACIÓN EN PAGO	0.00	0.00	0.00	0.00
1.1.9.4	ADQUISICIÓN CON FONDOS DE TERCEROS	0.00	0.00	0.00	0.00
1.2	ACTIVO NO CIRCULANTE	1,908,766.74	670,839.50	820,280.55	1,759,325.69
1.2.1	INVERSIONES FINANCIERAS A LARGO PLAZO	0.00	0.00	0.00	0.00
1.2.1.1	INVERSIONES A LARGO PLAZO	0.00	0.00	0.00	0.00
1.2.1.2	TÍTULOS Y VALORES A LARGO PLAZO	0.00	0.00	0.00	0.00
1.2.1.3	FIDEICOMISOS, MANDATOS Y CONTRATOS ANÁLOGOS	0.00	0.00	0.00	0.00
1.2.1.4	PARTICIPACIONES Y APORTACIONES DE CAPITAL	0.00	0.00	0.00	0.00
1.2.2	DERECHOS A RECIBIR EFFECTIVO O EQUIVALENTES A LARGO PLAZO	60,733.00	0.00	0.00	60,733.00
1.2.2.1	DOCUMENTOS POR COBRAR A LARGO PLAZO	60,733.00	0.00	0.00	60,733.00
1.2.2.2	DEUDORES DIVERSOS A LARGO PLAZO	0.00	0.00	0.00	0.00
1.2.2.3	INGRESOS POR RECUPERAR A LARGO PLAZO	0.00	0.00	0.00	0.00
1.2.2.4	PRÉSTAMOS OTORGADOS A LARGO PLAZO	0.00	0.00	0.00	0.00
1.2.2.9	OTROS DERECHOS A RECIBIR EFFECTIVO O EQUIVALENTES A LARGO PLAZO	0.00	0.00	0.00	0.00
1.2.3	BIENES INMUEBLES, INFRAESTRUCTURA Y CONSTRUCCIONES EN PROCESO	0.00	0.00	0.00	0.00
1.2.3.1	TERRENOS	0.00	0.00	0.00	0.00
1.2.3.2	VIVIENDAS	0.00	0.00	0.00	0.00
1.2.3.3	EDIFICIOS NO HABITACIONALES	0.00	0.00	0.00	0.00
1.2.3.4	INFRAESTRUCTURA	0.00	0.00	0.00	0.00
1.2.3.5	CONSTRUCCIONES EN PROCESO EN BIENES DE DOMINIO PÚBLICO	0.00	0.00	0.00	0.00
1.2.3.6	CONSTRUCCIONES EN PROCESO EN BIENES PROPIOS	0.00	0.00	0.00	0.00
1.2.3.9	OTROS BIENES INMUEBLES	0.00	0.00	0.00	0.00
1.2.4	BIENES MUEBLES	4,627,430.20	650,679.25	335,210.52	4,950,898.93
1.2.4.1	MOBILIARIO Y EQUIPO DE ADMINISTRACIÓN	2,339,602.04	250,378.20	89,112.52	2,500,867.72
1.2.4.2	MOBILIARIO Y EQUIPO EDUCACIONAL Y RECREATIVO	92,322.39	0.00	0.00	92,322.39
1.2.4.3	EQUIPO E INSTRUMENTAL MÉDICO Y DE LABORATORIO	0.00	0.00	0.00	0.00
1.2.4.4	VEHÍCULOS Y EQUIPO DE TRANSPORTE	1,862,090.00	361,800.00	217,900.00	2,005,900.00
1.2.4.5	EQUIPO DE DEFENSA Y SEGURIDAD	0.00	0.00	0.00	0.00
1.2.4.6	MAQUINARIA, OTROS EQUIPOS Y HERRAMIENTAS	333,415.77	46,501.05	28,198.00	351,718.82
1.2.4.7	COLECCIONES, OBRAS DE ARTE Y OBJETOS VALIOSOS	0.00	0.00	0.00	0.00
1.2.4.8	ACTIVOS BIOLÓGICOS	0.00	0.00	0.00	0.00

1.2.5	ACTIVOS INTANGIBLES	243,910.04	0.00	0.00	243,910.04
1.2.5.1	SOFTWARE	224,961.20	0.00	0.00	224,961.20
1.2.5.2	PATENTES, MARCAS Y DERECHOS	0.00	0.00	0.00	0.00
1.2.5.3	CONCESIONES Y FRANQUICIAS	0.00	0.00	0.00	0.00
1.2.5.4	LICENCIAS	18,948.84	0.00	0.00	18,948.84
1.2.5.9	OTROS ACTIVOS INTANGIBLES	0.00	0.00	0.00	0.00
1.2.6	DEPRECIACIÓN, DETERIORO Y AMORTIZACIÓN ACUMULADA DE BIENES	-3,023,306.90	12,160.25	485,070.03	-3,496,216.28
1.2.6.1	DEPRECIACIÓN ACUMULADA DE BIENES INMUEBLES	0.00	0.00	0.00	0.00
1.2.6.2	DEPRECIACIÓN ACUMULADA DE INFRAESTRUCTURA	0.00	0.00	0.00	0.00
1.2.6.3	DEPRECIACIÓN ACUMULADA DE BIENES MUEBLES	-2,779,396.46	12,160.25	485,070.03	-3,252,306.24
1.2.6.4	DETERIORO ACUMULADO DE BIENES	0.00	0.00	0.00	0.00
1.2.6.5	AMORTIZACIÓN ACUMULADA DE ACTIVOS INTANGIBLES	-243,910.04	0.00	0.00	-243,910.04
1.2.7	ACTIVOS DIFERIDOS	0.00	0.00	0.00	0.00
1.2.7.1	ESTUDIOS, FORMULACIÓN Y EVALUACIÓN DE PROYECTOS	0.00	0.00	0.00	0.00
1.2.7.2	DERECHOS SOBRE BIENES EN RÉGIMEN DE ARRENDAMIENTO FINANCIERO	0.00	0.00	0.00	0.00
1.2.7.3	GASTOS PAGADOS POR ADELANTADO A LARGO PLAZO	0.00	0.00	0.00	0.00
1.2.7.4	ANTICIPOS A LARGO PLAZO	0.00	0.00	0.00	0.00
1.2.7.5	BENEFICIOS AL RETIRO DE EMPLEADOS PAGADOS POR ADELANTADO	0.00	0.00	0.00	0.00
1.2.7.9	OTROS ACTIVOS DIFERIDOS	0.00	0.00	0.00	0.00
1.2.8	ESTIMACIÓN POR PÉRDIDA O DETERIORO DE ACTIVOS NO CIRCULANTES	0.00	0.00	0.00	0.00
1.2.8.1	ESTIMACIONES POR PÉRDIDA DE CUENTAS INCOBRABLES DE DOCUMENTOS POR COBRAR A LARGO PLAZO	0.00	0.00	0.00	0.00
1.2.8.2	ESTIMACIONES POR PÉRDIDA DE CUENTAS INCOBRABLES DE DEUDORES DIVERSOS POR COBRAR A LARGO PLAZO	0.00	0.00	0.00	0.00
1.2.8.3	ESTIMACIONES POR PÉRDIDA DE CUENTAS INCOBRABLES DE INGRESOS POR COBRAR A LARGO PLAZO	0.00	0.00	0.00	0.00
1.2.8.4	ESTIMACIONES POR PÉRDIDA DE CUENTAS INCOBRABLES DE PRÉSTAMOS OTORGADOS A LARGO PLAZO	0.00	0.00	0.00	0.00
1.2.8.9	ESTIMACIONES POR PÉRDIDA DE OTRAS CUENTAS INCOBRABLES A LARGO PLAZO	0.00	0.00	0.00	0.00
1.2.9	OTROS ACTIVOS NO CIRCULANTES	0.00	0.00	0.00	0.00
1.2.9.1	BIENES EN CONCESIÓN	0.00	0.00	0.00	0.00
1.2.9.2	BIENES EN ARRENDAMIENTO FINANCIERO	0.00	0.00	0.00	0.00
1.2.9.3	BIENES EN COMODATO	0.00	0.00	0.00	0.00
2	PASIVO	1,700,893.53	52,374,027.95	53,354,704.46	2,681,570.07
2.1	PASIVO CIRCULANTE	1,700,893.53	52,374,027.95	53,354,704.46	2,681,570.07
2.1.1	CUENTAS POR PAGAR A CORTO PLAZO	1,700,893.53	52,374,027.95	53,354,704.46	2,681,570.07
2.1.1.1	SERVICIOS PERSONALES POR PAGAR A CORTO PLAZO	0.00	28,686,257.41	28,686,257.41	0.00
2.1.1.2	PROVEEDORES POR PAGAR A CORTO PLAZO	160,879.74	6,732,509.74	6,656,956.00	105,326.00
2.1.1.3	CONTRATISTAS POR OBRAS PÚBLICAS POR PAGAR A CORTO PLAZO	0.00	0.00	0.00	0.00
2.1.1.4	PARTICIPACIONES Y APORTACIONES POR PAGAR A CORTO PLAZO	0.00	0.00	0.00	0.00
2.1.1.5	TRANSFERENCIAS OTORGADAS POR PAGAR A CORTO PLAZO	0.00	158,750.00	158,750.00	0.00
2.1.1.6	INTERESES, COMISIONES Y OTROS GASTOS DE LA DEUDA PÚBLICA POR PAGAR A CORTO PLAZO	0.00	0.00	0.00	0.00
2.1.1.7	RETENCIONES Y CONTRIBUCIONES POR PAGAR A CORTO PLAZO	1,520,013.79	16,052,048.00	17,108,278.28	2,576,244.07
2.1.1.8	DEVOLUCIONES DE LA LEY DE INGRESOS POR PAGAR A CORTO PLAZO	0.00	0.00	0.00	0.00
2.1.1.9	OTRAS CUENTAS POR PAGAR A CORTO PLAZO	0.00	744,462.80	744,462.80	0.00
2.1.2	DOCUMENTOS POR PAGAR A CORTO PLAZO	0.00	0.00	0.00	0.00
2.1.2.1	DOCUMENTOS COMERCIALES POR PAGAR A CORTO PLAZO	0.00	0.00	0.00	0.00
2.1.2.2	DOCUMENTOS CON CONTRATISTAS POR OBRAS PÚBLICAS POR PAGAR A CORTO PLAZO	0.00	0.00	0.00	0.00
2.1.2.9	OTROS DOCUMENTOS POR PAGAR A CORTO PLAZO	0.00	0.00	0.00	0.00
2.1.3	PORCIÓN A CORTO PLAZO DE LA DEUDA PÚBLICA A LARGO PLAZO	0.00	0.00	0.00	0.00
2.1.3.1	PORCIÓN A CORTO PLAZO DE LA DEUDA PÚBLICA INTERNA	0.00	0.00	0.00	0.00
2.1.3.2	PORCIÓN A CORTO PLAZO DE LA DEUDA PÚBLICA EXTERNA	0.00	0.00	0.00	0.00
2.1.3.3	PORCIÓN A CORTO PLAZO DE ARRENDAMIENTO FINANCIERO	0.00	0.00	0.00	0.00
2.1.4	TÍTULOS Y VALORES A CORTO PLAZO	0.00	0.00	0.00	0.00
2.1.4.1	TÍTULOS Y VALORES DE LA DEUDA PÚBLICA INTERNA A CORTO PLAZO	0.00	0.00	0.00	0.00
2.1.4.2	TÍTULOS Y VALORES DE LA DEUDA PÚBLICA EXTERNA A CORTO PLAZO	0.00	0.00	0.00	0.00
2.1.5	PASIVOS DIFERIDOS A CORTO PLAZO	0.00	0.00	0.00	0.00
2.1.5.1	INGRESOS COBRADOS POR ADELANTADO A CORTO PLAZO	0.00	0.00	0.00	0.00
2.1.5.2	INTERESES COBRADOS POR ADELANTADO A CORTO PLAZO	0.00	0.00	0.00	0.00
2.1.5.9	OTROS PASIVOS DIFERIDOS A CORTO PLAZO	0.00	0.00	0.00	0.00
2.1.6	FONDOS Y BIENES DE TERCEROS EN GARANTÍA Y/O ADMINISTRACIÓN A CORTO PLAZO	0.00	0.00	0.00	0.00
2.1.6.1	FONDOS EN GARANTÍA A CORTO PLAZO	0.00	0.00	0.00	0.00
2.1.6.2	FONDOS EN ADMINISTRACIÓN A CORTO PLAZO	0.00	0.00	0.00	0.00
2.1.6.3	FONDOS CONTINGENTES A CORTO PLAZO	0.00	0.00	0.00	0.00
2.1.6.4	FONDOS DE FIDEICOMISOS, MANDATOS Y CONTRATOS ANÁLOGOS A CORTO PLAZO	0.00	0.00	0.00	0.00
2.1.6.5	OTROS FONDOS DE TERCEROS EN GARANTÍA Y/O ADMINISTRACIÓN A CORTO PLAZO	0.00	0.00	0.00	0.00
2.1.6.6	VALORES Y BIENES EN GARANTÍA A CORTO PLAZO	0.00	0.00	0.00	0.00
2.1.7	PROVISIONES A CORTO PLAZO	0.00	0.00	0.00	0.00
2.1.7.1	PROVISIÓN PARA DEMANDAS Y JUICIOS A CORTO PLAZO	0.00	0.00	0.00	0.00
2.1.7.2	PROVISIÓN PARA CONTINGENCIAS A CORTO PLAZO	0.00	0.00	0.00	0.00
2.1.7.9	OTRAS PROVISIONES A CORTO PLAZO	0.00	0.00	0.00	0.00
2.1.9	OTROS PASIVOS A CORTO PLAZO	0.00	0.00	0.00	0.00
2.1.9.1	INGRESOS POR CLASIFICAR	0.00	0.00	0.00	0.00
2.1.9.2	RECAUDACIÓN POR PARTICIPAR	0.00	0.00	0.00	0.00
2.1.9.9	OTROS PASIVOS CIRCULANTES	0.00	0.00	0.00	0.00

2.2	PASIVO NO CIRCULANTE	0.00	0.00	0.00	0.00
2.2.1	CUENTAS POR PAGAR A LARGO PLAZO	0.00	0.00	0.00	0.00
2.2.1.1	PROVEEDORES POR PAGAR A LARGO PLAZO	0.00	0.00	0.00	0.00
2.2.1.2	CONTRATISTAS POR OBRAS PÚBLICAS POR PAGAR A LARGO PLAZO	0.00	0.00	0.00	0.00
2.2.2	DOCUMENTOS POR PAGAR A LARGO PLAZO	0.00	0.00	0.00	0.00
2.2.2.1	DOCUMENTOS COMERCIALES POR PAGAR A LARGO PLAZO	0.00	0.00	0.00	0.00
2.2.2.2	DOCUMENTOS CON CONTRATISTAS POR OBRAS PÚBLICAS POR PAGAR A LARGO PLAZO	0.00	0.00	0.00	0.00
2.2.2.9	OTROS DOCUMENTOS POR PAGAR A LARGO PLAZO	0.00	0.00	0.00	0.00
2.2.3	DEUDA PÚBLICA A LARGO PLAZO	0.00	0.00	0.00	0.00
2.2.3.1	TÍTULOS Y VALORES DE LA DEUDA PÚBLICA INTERNA A LARGO PLAZO	0.00	0.00	0.00	0.00
2.2.3.2	TÍTULOS Y VALORES DE LA DEUDA PÚBLICA EXTERNA A LARGO PLAZO	0.00	0.00	0.00	0.00
2.2.3.3	PRÉSTAMOS DE LA DEUDA PÚBLICA INTERNA POR PAGAR A LARGO PLAZO	0.00	0.00	0.00	0.00
2.2.3.4	PRÉSTAMOS DE LA DEUDA PÚBLICA EXTERNA POR PAGAR A LARGO PLAZO	0.00	0.00	0.00	0.00
2.2.3.5	ARRENDAMIENTO FINANCIERO POR PAGAR A LARGO PLAZO	0.00	0.00	0.00	0.00
2.2.4	PASIVOS DIFERIDOS A LARGO PLAZO	0.00	0.00	0.00	0.00
2.2.4.1	CRÉDITOS DIFERIDOS A LARGO PLAZO	0.00	0.00	0.00	0.00
2.2.4.2	INTERESES COBRADOS POR ADELANTADO A LARGO PLAZO	0.00	0.00	0.00	0.00
2.2.4.9	OTROS PASIVOS DIFERIDOS A LARGO PLAZO	0.00	0.00	0.00	0.00
2.2.5	FONDOS Y BIENES DE TERCEROS EN GARANTÍA Y/O ADMINISTRACIÓN A LARGO PLAZO	0.00	0.00	0.00	0.00
2.2.5.1	FONDOS EN GARANTÍA A LARGO PLAZO	0.00	0.00	0.00	0.00
2.2.5.2	FONDOS EN ADMINISTRACIÓN A LARGO PLAZO	0.00	0.00	0.00	0.00
2.2.5.3	FONDOS CONTINGENTES A LARGO PLAZO	0.00	0.00	0.00	0.00
2.2.5.4	FONDOS DE FIDEICOMISOS, MANDATOS Y CONTRATOS ANÁLOGOS A LARGO PLAZO	0.00	0.00	0.00	0.00
2.2.5.5	OTROS FONDOS DE TERCEROS EN GARANTÍA Y/O ADMINISTRACIÓN A LARGO PLAZO	0.00	0.00	0.00	0.00
2.2.5.6	VALORES Y BIENES EN GARANTÍA A LARGO PLAZO	0.00	0.00	0.00	0.00
2.2.8	PROVISIONES A LARGO PLAZO	0.00	0.00	0.00	0.00
2.2.8.1	PROVISIÓN PARA DEMANDAS Y JUICIOS A LARGO PLAZO	0.00	0.00	0.00	0.00
2.2.8.2	PROVISIÓN PARA PENSIONES A LARGO PLAZO	0.00	0.00	0.00	0.00
2.2.8.3	PROVISIÓN PARA CONTINGENCIAS A LARGO PLAZO	0.00	0.00	0.00	0.00
2.2.8.9	OTRAS PROVISIONES A LARGO PLAZO	0.00	0.00	0.00	0.00
3	HACIENDA PÚBLICA/PATRIMONIO	1,937,766.41	199,306.47	37,747.44	1,776,207.38
3.1	HACIENDA PÚBLICA/PATRIMONIO CONTRIBUIDO	334,550.00	0.00	0.00	334,550.00
3.1.1	APORTACIONES	0.00	0.00	0.00	0.00
3.1.2	DONACIONES DE CAPITAL	334,550.00	0.00	0.00	334,550.00
3.1.3	ACTUALIZACIÓN DE LA HACIENDA PÚBLICA/PATRIMONIO	0.00	0.00	0.00	0.00
3.2	HACIENDA PÚBLICA/PATRIMONIO GENERADO	1,603,216.41	199,306.47	37,747.44	1,441,657.38
3.2.1	RESULTADO DEL EJERCICIO (AHORRO/DESAHORRO)	0.00	146,352.91	0.00	-146,352.91
3.2.2	RESULTADOS DE EJERCICIOS ANTERIORES	2,619,793.06	0.00	0.00	2,619,793.06
3.2.3	REVALÚOS	0.00	0.00	0.00	0.00
3.2.3.1	REVALÚO DE BIENES INMUEBLES	0.00	0.00	0.00	0.00
3.2.3.2	REVALÚO DE BIENES MUEBLES	0.00	0.00	0.00	0.00
3.2.3.3	REVALÚO DE BIENES INTANGIBLES	0.00	0.00	0.00	0.00
3.2.3.9	OTROS REVALÚOS	0.00	0.00	0.00	0.00
3.2.4	RESERVAS	0.00	0.00	0.00	0.00
3.2.4.1	RESERVAS DE PATRIMONIO	0.00	0.00	0.00	0.00
3.2.4.2	RESERVAS TERRITORIALES	0.00	0.00	0.00	0.00
3.2.4.3	RESERVAS POR CONTINGENCIAS	0.00	0.00	0.00	0.00
3.2.5	RECTIFICACIONES DE RESULTADOS DE EJERCICIOS ANTERIORES	-1,015,576.65	52,953.56	37,747.44	-1,031,762.77
3.2.5.1	CAMBIOS EN POLÍTICAS CONTABLES	-43,852.03	0.00	0.00	-43,852.03
3.2.5.2	CAMBIOS POR ERRORES CONTABLES	-972,724.52	52,953.56	37,747.44	-987,933.74
3.2.5.3	CAMBIOS EN ESTIMACIONES CONTABLES	0.00	0.00	0.00	0.00
3.3	EXCESO O INSUFICIENCIA EN LA ACTUALIZACIÓN DE LA HACIENDA PÚBLICA/PATRIMONIO	0.00	0.00	0.00	0.00
3.3.1	RESULTADO POR POSICIÓN MONETARIA	0.00	0.00	0.00	0.00
3.3.2	RESULTADO POR TENENCIA DE ACTIVOS NO MONETARIOS	0.00	0.00	0.00	0.00
4	INGRESOS Y OTROS BENEFICIOS	0.00	49,361,700.27	49,361,700.27	0.00
4.1	INGRESOS DE GESTIÓN	0.00	2,861.61	2,861.61	0.00
4.1.1	IMPUESTOS	0.00	0.00	0.00	0.00
4.1.1.1	IMPUESTOS SOBRE LOS INGRESOS	0.00	0.00	0.00	0.00
4.1.1.2	IMPUESTOS SOBRE EL PATRIMONIO	0.00	0.00	0.00	0.00
4.1.1.3	IMPUESTOS SOBRE LA PRODUCCIÓN, EL CONSUMO Y LAS TRANSACCIONES	0.00	0.00	0.00	0.00
4.1.1.4	IMPUESTOS AL COMERCIO EXTERIOR	0.00	0.00	0.00	0.00
4.1.1.5	IMPUESTOS SOBRE NÓMINAS Y ASIMILABLES	0.00	0.00	0.00	0.00
4.1.1.6	IMPUESTOS ECOLÓGICOS	0.00	0.00	0.00	0.00
4.1.1.7	ACCESORIOS DE IMPUESTOS	0.00	0.00	0.00	0.00
4.1.1.8	IMPUESTOS NO COMPRENDIDOS EN LA LEY DE INGRESOS VIGENTE, CAUSADOS EN EJERCICIOS FISCALES ANTERIORES PENDIENTES DE LIQUIDACIÓN O PAGO	0.00	0.00	0.00	0.00
4.1.1.9	OTROS IMPUESTOS	0.00	0.00	0.00	0.00
4.1.2	CUOTAS Y APORTACIONES DE SEGURIDAD SOCIAL	0.00	0.00	0.00	0.00
4.1.2.1	APORTACIONES PARA FONDOS DE VIVIENDA	0.00	0.00	0.00	0.00
4.1.2.2	CUOTAS PARA LA SEGURIDAD SOCIAL	0.00	0.00	0.00	0.00
4.1.2.3	CUOTAS DE AHORRO PARA EL RETIRO	0.00	0.00	0.00	0.00
4.1.2.4	ACCESORIOS DE CUOTAS Y APORTACIONES DE SEGURIDAD SOCIAL	0.00	0.00	0.00	0.00
4.1.2.9	OTRAS CUOTAS Y APORTACIONES PARA LA SEGURIDAD SOCIAL	0.00	0.00	0.00	0.00


4.1.3	CONTRIBUCIONES DE MEJORAS	0.00	0.00	0.00	0.00
4.1.3.1	CONTRIBUCIONES DE MEJORAS POR OBRAS PÚBLICAS	0.00	0.00	0.00	0.00
4.1.3.2	CONTRIBUCIONES DE MEJORAS NO COMPRENDIDAS EN LA LEY DE INGRESOS VIGENTE, CAUSADAS EN EJERCICIOS FISCALES ANTERIORES PENDIENTES DE LIQUIDACIÓN O PAGO	0.00	0.00	0.00	0.00
4.1.4	DERECHOS	0.00	0.00	0.00	0.00
4.1.4.1	DERECHOS POR EL USO, GOCE, APROVECHAMIENTO O EXPLOTACIÓN DE BIENES DE DOMINIO PÚBLICO	0.00	0.00	0.00	0.00
4.1.4.2	DERECHOS A LOS HIDROCARBUROS (DEROGADA)	0.00	0.00	0.00	0.00
4.1.4.3	DERECHOS POR PRESTACIÓN DE SERVICIOS	0.00	0.00	0.00	0.00
4.1.4.4	ACCESORIOS DE DERECHOS	0.00	0.00	0.00	0.00
4.1.4.5	DERECHOS NO COMPRENDIDOS EN LA LEY DE INGRESOS VIGENTE, CAUSADOS EN EJERCICIOS FISCALES ANTERIORES PENDIENTES DE LIQUIDACIÓN O PAGO	0.00	0.00	0.00	0.00
4.1.4.9	OTROS DERECHOS	0.00	0.00	0.00	0.00
4.1.5	PRODUCTOS	0.00	2,861.81	2,861.81	0.00
4.1.5.1	PRODUCTOS	0.00	2,861.61	2,861.61	0.00
4.1.5.2	ENAJENACIÓN DE BIENES MUEBLES NO SUJETOS A SER INVENTARIADOS (DEROGADA)	0.00	0.00	0.00	0.00
4.1.5.3	ACCESORIOS DE PRODUCTOS (DEROGADA)	0.00	0.00	0.00	0.00
4.1.5.4	PRODUCTOS NO COMPRENDIDOS EN LA LEY DE INGRESOS VIGENTE, CAUSADOS EN EJERCICIOS FISCALES ANTERIORES PENDIENTES DE LIQUIDACIÓN O PAGO	0.00	0.00	0.00	0.00
4.1.5.9	OTROS PRODUCTOS QUE GENERAN INGRESOS CORRIENTES (DEROGADA)	0.00	0.00	0.00	0.00
4.1.6	APROVECHAMIENTOS	0.00	0.00	0.00	0.00
4.1.6.1	INCENTIVOS DERIVADOS DE LA COLABORACIÓN FISCAL (DEROGADA)	0.00	0.00	0.00	0.00
4.1.6.2	MULTAS	0.00	0.00	0.00	0.00
4.1.6.3	INDEMNIZACIONES	0.00	0.00	0.00	0.00
4.1.6.4	REINTEGROS	0.00	0.00	0.00	0.00
4.1.6.5	APROVECHAMIENTOS PROVENIENTES DE OBRAS PÚBLICAS	0.00	0.00	0.00	0.00
4.1.6.6	APROVECHAMIENTOS NO COMPRENDIDOS EN LA LEY DE INGRESOS VIGENTE, CAUSADOS EN EJERCICIOS FISCALES ANTERIORES PENDIENTES DE LIQUIDACIÓN O PAGO	0.00	0.00	0.00	0.00
4.1.6.7	APROVECHAMIENTOS POR APORTACIONES Y COOPERACIONES (DEROGADA)	0.00	0.00	0.00	0.00
4.1.6.8	ACCESORIOS DE APROVECHAMIENTOS	0.00	0.00	0.00	0.00
4.1.6.9	OTROS APROVECHAMIENTOS	0.00	0.00	0.00	0.00
4.1.7	INGRESOS POR VENTA DE BIENES Y PRESTACIÓN DE SERVICIOS	0.00	0.00	0.00	0.00
4.1.7.1	INGRESOS POR VENTA DE BIENES Y PRESTACIÓN DE SERVICIOS DE INSTITUCIONES PÚBLICAS DE SEGURIDAD SOCIAL	0.00	0.00	0.00	0.00
4.1.7.2	INGRESOS POR VENTA DE BIENES Y PRESTACIÓN DE SERVICIOS DE EMPRESAS PÚBLICAS DEL ESTADO	0.00	0.00	0.00	0.00
4.1.7.3	INGRESOS POR VENTA DE BIENES Y PRESTACIÓN DE SERVICIOS DE ENTIDADES PARAESTATALES Y FIDEICOMISOS NO EMPR	0.00	0.00	0.00	0.00
4.1.7.4	INGRESOS POR VENTA DE BIENES Y PRESTACIÓN DE SERVICIOS DE ENTIDADES PARAESTATALES EMPRESARIALES NO FINA	0.00	0.00	0.00	0.00
4.1.7.5	INGRESOS POR VENTA DE BIENES Y PRESTACIÓN DE SERVICIOS DE ENTIDADES PARAESTATALES EMPRESARIALES FINANCI	0.00	0.00	0.00	0.00
4.1.7.6	INGRESOS POR VENTA DE BIENES Y PRESTACIÓN DE SERVICIOS DE ENTIDADES PARAESTATALES EMPRESARIALES FINANCI	0.00	0.00	0.00	0.00
4.1.7.7	INGRESOS POR VENTA DE BIENES Y PRESTACIÓN DE SERVICIOS DE FIDEICOMISOS FINANCIEROS PÚBLICOS CON PARTICIPA	0.00	0.00	0.00	0.00
4.1.7.8	INGRESOS POR VENTA DE BIENES Y PRESTACIÓN DE SERVICIOS DE LOS PODERES LEGISLATIVO Y JUDICIAL, Y DE LOS ÓRGA	0.00	0.00	0.00	0.00
4.1.9	INGRESOS NO COMPRENDIDOS EN LAS FRACCIONES DE LA LEY DE INGRESOS CAUSADOS EN EJERCICIOS FISCALES ANTER	0.00	0.00	0.00	0.00
4.1.9.1	IMPUESTOS NO COMPRENDIDOS EN LAS FRACCIONES DE LA LEY DE INGRESOS CAUSADOS EN EJERCICIOS FISCALES ANTER	0.00	0.00	0.00	0.00
4.1.9.2	CONTRIBUCIONES DE MEJORAS, DERECHOS, PRODUCTOS Y APROVECHAMIENTOS NO COMPRENDIDOS EN LAS FRACCIONES	0.00	0.00	0.00	0.00
4.2	PARTICIPACIONES, APORTACIONES, CONVENIOS, INCENTIVOS DERIVADOS DE LA COLABORACIÓN FISCAL, FONDOS DISTINTOS DE APORTACIONES, TRANSFERENCIAS, ASIGNACIONES, SUBSIDIOS Y SUBVENCIONES, Y PENSIONES Y JUBILACIONES	0.00	49,278,723.39	49,278,723.39	0.00
4.2.1	PARTICIPACIONES, APORTACIONES, CONVENIOS, INCENTIVOS DERIVADOS DE LA COLABORACIÓN FISCAL Y FONDOS DISTINTOS DE APORTACIONES	0.00	0.00	0.00	0.00
4.2.1.1	PARTICIPACIONES	0.00	0.00	0.00	0.00
4.2.1.2	APORTACIONES	0.00	0.00	0.00	0.00
4.2.1.3	CONVENIOS	0.00	0.00	0.00	0.00
4.2.1.4	INCENTIVOS DERIVADOS DE LA COLABORACIÓN FISCAL	0.00	0.00	0.00	0.00
4.2.1.6	FONDOS DISTINTOS DE APORTACIONES	0.00	0.00	0.00	0.00
4.2.2	TRANSFERENCIAS, ASIGNACIONES, SUBSIDIOS Y SUBVENCIONES, Y PENSIONES Y JUBILACIONES	0.00	49,278,723.39	49,278,723.39	0.00
4.2.2.1	TRANSFERENCIAS Y ASIGNACIONES	0.00	49,278,723.39	49,278,723.39	0.00
4.2.2.2	TRANSFERENCIAS DEL SECTOR PÚBLICO (DEROGADA)	0.00	0.00	0.00	0.00
4.2.2.3	SUBSIDIOS Y SUBVENCIONES	0.00	0.00	0.00	0.00
4.2.2.4	AYUDAS SOCIALES (DEROGADA)	0.00	0.00	0.00	0.00
4.2.2.6	PENSIONES Y JUBILACIONES	0.00	0.00	0.00	0.00
4.2.2.8	TRANSFERENCIAS DEL EXTERIOR (DEROGADA)	0.00	0.00	0.00	0.00
4.2.2.7	TRANSFERENCIAS DEL FONDO MEXICANO DEL PETRÓLEO PARA LA ESTABILIZACIÓN Y EL DESARROLLO	0.00	0.00	0.00	0.00
4.3	OTROS INGRESOS Y BENEFICIOS	0.00	80,115.27	80,115.27	0.00
4.3.1	INGRESOS FINANCIEROS	0.00	0.00	0.00	0.00
4.3.1.1	INTERESES GANADOS DE TÍTULOS, VALORES Y DEMÁS INSTRUMENTOS FINANCIEROS	0.00	0.00	0.00	0.00
4.3.1.9	OTROS INGRESOS FINANCIEROS	0.00	0.00	0.00	0.00
4.3.2	INCREMENTO POR VARIACIÓN DE INVENTARIOS	0.00	0.00	0.00	0.00
4.3.2.1	INCREMENTO POR VARIACIÓN DE INVENTARIOS DE MERCANCÍAS PARA VENTA	0.00	0.00	0.00	0.00
4.3.2.2	INCREMENTO POR VARIACIÓN DE INVENTARIOS DE MERCANCÍAS TERMINADAS	0.00	0.00	0.00	0.00
4.3.2.3	INCREMENTO POR VARIACIÓN DE INVENTARIOS DE MERCANCÍAS EN PROCESO DE ELABORACIÓN	0.00	0.00	0.00	0.00
4.3.2.4	INCREMENTO POR VARIACIÓN DE INVENTARIOS DE MATERIAS PRIMAS, MATERIALES Y SUMINISTROS PARA PRODUCCIÓN	0.00	0.00	0.00	0.00
4.3.2.5	INCREMENTO POR VARIACIÓN DE ALMACÉN DE MATERIAS PRIMAS, MATERIALES Y SUMINISTROS DE CONSUMO	0.00	0.00	0.00	0.00
4.3.3	DISMINUCIÓN DEL EXCESO DE ESTIMACIONES POR PÉRDIDA O DETERIORO U OBSOLESCENCIA	0.00	0.00	0.00	0.00
4.3.3.1	DISMINUCIÓN DEL EXCESO DE ESTIMACIONES POR PÉRDIDA O DETERIORO U OBSOLESCENCIA	0.00	0.00	0.00	0.00
4.3.4	DISMINUCIÓN DEL EXCESO DE PROVISIONES	0.00	0.00	0.00	0.00
4.3.4.1	DISMINUCIÓN DEL EXCESO DE PROVISIONES	0.00	0.00	0.00	0.00

4.3.9	OTROS INGRESOS Y BENEFICIOS VARIOS	0.00	80,115.27	80,115.27	0.00
4.3.9.1	OTROS INGRESOS DE EJERCICIOS ANTERIORES (DEROGADA)	0.00	0.00	0.00	0.00
4.3.9.2	BONIFICACIONES Y DESCUENTOS OBTENIDOS	0.00	0.00	0.00	0.00
4.3.9.3	DIFERENCIAS POR TIPO DE CAMBIO A FAVOR	0.00	0.00	0.00	0.00
4.3.9.4	DIFERENCIAS DE COTIZACIONES A FAVOR EN VALORES NEGOCIABLES	0.00	0.00	0.00	0.00
4.3.9.5	RESULTADO POR POSICIÓN MONETARIA	0.00	0.00	0.00	0.00
4.3.9.6	UTILIDADES POR PARTICIPACIÓN PATRIMONIAL	0.00	0.00	0.00	0.00
4.3.9.7	DIFERENCIAS POR REESTRUCTURACIÓN DE DEUDA PÚBLICA A FAVOR	0.00	0.00	0.00	0.00
4.3.9.9	OTROS INGRESOS Y BENEFICIOS VARIOS	0.00	80,115.27	80,115.27	0.00
5	GASTOS Y OTRAS PERDIDAS	0.00	49,508,053.18	49,508,053.18	0.00
5.1	GASTOS DE FUNCIONAMIENTO	0.00	48,541,182.88	48,541,182.88	0.00
5.1.1	SERVICIOS PERSONALES	0.00	42,051,801.91	42,051,801.91	0.00
5.1.1.1	REMUNERACIONES AL PERSONAL DE CARÁCTER PERMANENTE	0.00	23,928,116.25	23,928,116.25	0.00
5.1.1.2	REMUNERACIONES AL PERSONAL DE CARÁCTER TRANSITORIO	0.00	0.00	0.00	0.00
5.1.1.3	REMUNERACIONES ADICIONALES Y ESPECIALES	0.00	3,310,715.54	3,310,715.54	0.00
5.1.1.4	SEGURIDAD SOCIAL	0.00	2,449,339.53	2,449,339.53	0.00
5.1.1.5	OTRAS PRESTACIONES SOCIALES Y ECONÓMICAS	0.00	12,235,334.33	12,235,334.33	0.00
5.1.1.6	PAGO DE ESTÍMULOS A SERVIDORES PÚBLICOS	0.00	128,396.26	128,396.26	0.00
5.1.2	MATERIALES Y SUMINISTROS	0.00	1,363,810.93	1,363,810.93	0.00
5.1.2.1	MATERIALES DE ADMINISTRACIÓN, EMISIÓN DE DOCUMENTOS Y ARTÍCULOS OFICIALES	0.00	353,264.23	353,264.23	0.00
5.1.2.2	ALIMENTOS Y UTENSILIOS	0.00	329,317.58	329,317.58	0.00
5.1.2.3	MATERIAS PRIMAS Y MATERIALES DE PRODUCCIÓN Y COMERCIALIZACIÓN	0.00	0.00	0.00	0.00
5.1.2.4	MATERIALES Y ARTÍCULOS DE CONSTRUCCIÓN Y DE REPARACIÓN	0.00	35,177.77	35,177.77	0.00
5.1.2.5	PRODUCTOS QUÍMICOS, FARMACÉUTICOS Y DE LABORATORIO	0.00	4,568.88	4,568.88	0.00
5.1.2.6	COMBUSTIBLES, LUBRICANTES Y ADITIVOS	0.00	575,110.66	575,110.66	0.00
5.1.2.7	VESTUARIO, BLANCOS, PRENDAS DE PROTECCIÓN Y ARTÍCULOS DEPORTIVOS	0.00	37,545.51	37,545.51	0.00
5.1.2.8	MATERIALES Y SUMINISTROS PARA SEGURIDAD	0.00	0.00	0.00	0.00
5.1.2.9	HERRAMIENTAS, REFACCIONES Y ACCESORIOS MENORES	0.00	28,626.30	28,626.30	0.00
5.1.3	SERVICIOS GENERALES	0.00	5,125,870.04	5,125,870.04	0.00
5.1.3.1	SERVICIOS BÁSICOS	0.00	205,803.73	205,803.73	0.00
5.1.3.2	SERVICIOS DE ARRENDAMIENTO	0.00	1,793,512.29	1,793,512.29	0.00
5.1.3.3	SERVICIOS PROFESIONALES, CIENTÍFICOS Y TÉCNICOS Y OTROS SERVICIOS	0.00	1,142,790.49	1,142,790.49	0.00
5.1.3.4	SERVICIOS FINANCIEROS, BANCARIOS Y COMERCIALES	0.00	123,337.96	123,337.96	0.00
5.1.3.5	SERVICIOS DE INSTALACIÓN, REPARACIÓN, MANTENIMIENTO Y CONSERVACIÓN	0.00	605,778.95	605,778.95	0.00
5.1.3.6	SERVICIOS DE COMUNICACIÓN SOCIAL Y PUBLICIDAD	0.00	0.00	0.00	0.00
5.1.3.7	SERVICIOS DE TRASLADO Y VIÁTICOS	0.00	316,960.64	316,960.64	0.00
5.1.3.8	SERVICIOS OFICIALES	0.00	138,858.04	138,858.04	0.00
5.1.3.9	OTROS SERVICIOS GENERALES	0.00	798,627.94	798,627.94	0.00
5.2	TRANSFERENCIAS, ASIGNACIONES, SUBSIDIOS Y OTRAS AYUDAS	0.00	158,750.00	158,750.00	0.00
5.2.1	TRANSFERENCIAS INTERNAS Y ASIGNACIONES AL SECTOR PÚBLICO	0.00	0.00	0.00	0.00
5.2.1.1	ASIGNACIONES AL SECTOR PÚBLICO	0.00	0.00	0.00	0.00
5.2.1.2	TRANSFERENCIAS INTERNAS AL SECTOR PÚBLICO	0.00	0.00	0.00	0.00
5.2.2	TRANSFERENCIAS AL RESTO DEL SECTOR PÚBLICO	0.00	0.00	0.00	0.00
5.2.2.1	TRANSFERENCIAS A ENTIDADES PARAESTATALES	0.00	0.00	0.00	0.00
5.2.2.2	TRANSFERENCIAS A ENTIDADES FEDERATIVAS Y MUNICIPIOS	0.00	0.00	0.00	0.00
5.2.3	SUBSIDIOS Y SUBVENCIONES	0.00	0.00	0.00	0.00
5.2.3.1	SUBSIDIOS	0.00	0.00	0.00	0.00
5.2.3.2	SUBVENCIONES	0.00	0.00	0.00	0.00
5.2.4	AYUDAS SOCIALES	0.00	158,750.00	158,750.00	0.00
5.2.4.1	AYUDAS SOCIALES A PERSONAS	0.00	0.00	0.00	0.00
5.2.4.2	BECAS	0.00	158,750.00	158,750.00	0.00
5.2.4.3	AYUDAS SOCIALES A INSTITUCIONES	0.00	0.00	0.00	0.00
5.2.4.4	AYUDAS SOCIALES POR DESASTRES NATURALES Y OTROS SINIESTROS	0.00	0.00	0.00	0.00
5.2.5	PENSIONES Y JUBILACIONES	0.00	0.00	0.00	0.00
5.2.5.1	PENSIONES	0.00	0.00	0.00	0.00
5.2.5.2	JUBILACIONES	0.00	0.00	0.00	0.00
5.2.5.9	OTRAS PENSIONES Y JUBILACIONES	0.00	0.00	0.00	0.00
5.2.6	TRANSFERENCIAS A FIDEICOMISOS, MANDATOS Y CONTRATOS ANÁLOGOS	0.00	0.00	0.00	0.00
5.2.6.1	TRANSFERENCIAS A FIDEICOMISOS, MANDATOS Y CONTRATOS ANÁLOGOS AL GOBIERNO	0.00	0.00	0.00	0.00
5.2.6.2	TRANSFERENCIAS A FIDEICOMISOS, MANDATOS Y CONTRATOS ANÁLOGOS A ENTIDADES PARAESTATALES	0.00	0.00	0.00	0.00
5.2.7	TRANSFERENCIAS A LA SEGURIDAD SOCIAL	0.00	0.00	0.00	0.00
5.2.7.1	TRANSFERENCIAS POR OBLIGACIONES DE LEY	0.00	0.00	0.00	0.00
5.2.8	DONATIVOS	0.00	0.00	0.00	0.00
5.2.8.1	DONATIVOS A INSTITUCIONES SIN FINES DE LUCRO	0.00	0.00	0.00	0.00
5.2.8.2	DONATIVOS A ENTIDADES FEDERATIVAS Y MUNICIPIOS	0.00	0.00	0.00	0.00
5.2.8.3	DONATIVOS A FIDEICOMISO, MANDATOS Y CONTRATOS ANÁLOGOS PRIVADOS	0.00	0.00	0.00	0.00
5.2.8.4	DONATIVOS A FIDEICOMISO, MANDATOS Y CONTRATOS ANÁLOGOS ESTATALES	0.00	0.00	0.00	0.00
5.2.8.5	DONATIVOS INTERNACIONALES	0.00	0.00	0.00	0.00
5.2.9	TRANSFERENCIAS AL EXTERIOR	0.00	0.00	0.00	0.00
5.2.9.1	TRANSFERENCIAS AL EXTERIOR A GOBIERNOS EXTRANJEROS Y ORGANISMOS INTERNACIONALES	0.00	0.00	0.00	0.00
5.2.9.2	TRANSFERENCIAS AL SECTOR PRIVADO EXTERNO	0.00	0.00	0.00	0.00

5.3	PARTICIPACIONES Y APORTACIONES	0.00	0.00	0.00	0.00
5.3.1	PARTICIPACIONES	0.00	0.00	0.00	0.00
5.3.1.1	PARTICIPACIONES DE LA FEDERACIÓN A ENTIDADES FEDERATIVAS Y MUNICIPIOS	0.00	0.00	0.00	0.00
5.3.1.2	PARTICIPACIONES DE LAS ENTIDADES FEDERATIVAS A LOS MUNICIPIOS	0.00	0.00	0.00	0.00
5.3.2	APORTACIONES	0.00	0.00	0.00	0.00
5.3.2.1	APORTACIONES DE LA FEDERACIÓN A ENTIDADES FEDERATIVAS Y MUNICIPIOS	0.00	0.00	0.00	0.00
5.3.2.2	APORTACIONES DE LAS ENTIDADES FEDERATIVAS A LOS MUNICIPIOS	0.00	0.00	0.00	0.00
5.3.3	CONVENIOS	0.00	0.00	0.00	0.00
5.3.3.1	CONVENIOS DE REASIGNACIÓN	0.00	0.00	0.00	0.00
5.3.3.2	CONVENIOS DE DESCENTRALIZACIÓN Y OTROS	0.00	0.00	0.00	0.00
5.4	INTERESES, COMISIONES Y OTROS GASTOS DE LA DEUDA PÚBLICA	0.00	0.00	0.00	0.00
5.4.1	INTERESES DE LA DEUDA PÚBLICA	0.00	0.00	0.00	0.00
5.4.1.1	INTERESES DE LA DEUDA PÚBLICA INTERNA	0.00	0.00	0.00	0.00
5.4.1.2	INTERESES DE LA DEUDA PÚBLICA EXTERNA	0.00	0.00	0.00	0.00
5.4.2	COMISIONES DE LA DEUDA PÚBLICA	0.00	0.00	0.00	0.00
5.4.2.1	COMISIONES DE LA DEUDA PÚBLICA INTERNA	0.00	0.00	0.00	0.00
5.4.2.2	COMISIONES DE LA DEUDA PÚBLICA EXTERNA	0.00	0.00	0.00	0.00
5.4.3	GASTOS DE LA DEUDA PÚBLICA	0.00	0.00	0.00	0.00
5.4.3.1	GASTOS DE LA DEUDA PÚBLICA INTERNA	0.00	0.00	0.00	0.00
5.4.3.2	GASTOS DE LA DEUDA PÚBLICA EXTERNA	0.00	0.00	0.00	0.00
5.4.4	COSTO POR COBERTURAS	0.00	0.00	0.00	0.00
5.4.4.1	COSTO POR COBERTURAS	0.00	0.00	0.00	0.00
5.4.5	APOYOS FINANCIEROS	0.00	0.00	0.00	0.00
5.4.5.1	APOYOS FINANCIEROS A INTERMEDIARIOS	0.00	0.00	0.00	0.00
5.4.5.2	APOYO FINANCIEROS A AHORRADORES Y DEUDORES DEL SISTEMA FINANCIERO NACIONAL	0.00	0.00	0.00	0.00
5.5	OTROS GASTOS Y PERDIDAS EXTRAORDINARIAS	0.00	808,120.30	808,120.30	0.00
5.5.1	ESTIMACIONES, DEPRECIACIONES, DETERIOROS, OBSOLESCENCIA Y AMORTIZACIONES	0.00	808,120.30	808,120.30	0.00
5.5.1.1	ESTIMACIONES DE PÉRDIDA POR DETERIORO DE ACTIVOS CIRCULANTES	0.00	0.00	0.00	0.00
5.5.1.2	ESTIMACIONES DE PÉRDIDA POR DETERIORO DE ACTIVOS NO CIRCULANTES	0.00	0.00	0.00	0.00
5.5.1.3	DEPRECIACIÓN DE BIENES INMUEBLES	0.00	0.00	0.00	0.00
5.5.1.4	DEPRECIACIÓN DE INFRAESTRUCTURA	0.00	0.00	0.00	0.00
5.5.1.5	DEPRECIACIÓN DE BIENES MUEBLES	0.00	485,070.03	485,070.03	0.00
5.5.1.6	DETERIORO DE BIENES	0.00	0.00	0.00	0.00
5.5.1.7	AMORTIZACIÓN DE ACTIVOS INTANGIBLES	0.00	0.00	0.00	0.00
5.5.1.8	DISMINUCIÓN DE BIENES POR PÉRDIDA U OBSOLESCENCIA	0.00	323,050.27	323,050.27	0.00
5.5.2	PROVISIONES	0.00	0.00	0.00	0.00
5.5.2.1	PROVISIONES DE PASIVOS A CORTO PLAZO	0.00	0.00	0.00	0.00
5.5.2.2	PROVISIONES DE PASIVOS A LARGO PLAZO	0.00	0.00	0.00	0.00
5.5.3	DISMINUCIÓN DE INVENTARIOS	0.00	0.00	0.00	0.00
5.5.3.1	DISMINUCIÓN DE INVENTARIOS DE MERCANCIAS PARA VENTA	0.00	0.00	0.00	0.00
5.5.3.2	DISMINUCIÓN DE INVENTARIOS DE MERCANCIAS TERMINADAS	0.00	0.00	0.00	0.00
5.5.3.3	DISMINUCIÓN DE INVENTARIOS DE MERCANCIAS EN PROCESO DE ELABORACIÓN	0.00	0.00	0.00	0.00
5.5.3.4	DISMINUCIÓN DE INVENTARIOS DE MATERIAS PRIMAS, MATERIALES Y SUMINISTROS PARA PRODUCCIÓN	0.00	0.00	0.00	0.00
5.5.3.5	DISMINUCIÓN DE ALMACÉN DE MATERIALES Y SUMINISTROS DE CONSUMO	0.00	0.00	0.00	0.00
5.5.4	AUMENTO POR INSUFICIENCIA DE ESTIMACIONES POR PÉRDIDA O DETERIORO U OBSOLESCENCIA (DEROGADO)	0.00	0.00	0.00	0.00
5.5.4.1	AUMENTO POR INSUFICIENCIA DE ESTIMACIONES POR PÉRDIDA O DETERIORO U OBSOLESCENCIA (DEROGADA)	0.00	0.00	0.00	0.00
5.5.5	AUMENTO POR INSUFICIENCIA DE PROVISIONES (DEROGADO)	0.00	0.00	0.00	0.00
5.5.5.1	AUMENTO POR INSUFICIENCIA DE PROVISIONES (DEROGADA)	0.00	0.00	0.00	0.00
5.5.9	OTROS GASTOS	0.00	0.00	0.00	0.00
5.5.9.1	GASTOS DE EJERCICIOS ANTERIORES	0.00	0.00	0.00	0.00
5.5.9.2	PÉRDIDAS POR RESPONSABILIDADES	0.00	0.00	0.00	0.00
5.5.9.3	BONIFICACIONES Y DESCUENTOS OTORGADOS	0.00	0.00	0.00	0.00
5.5.9.4	DIFERENCIAS POR TIPO DE CAMBIO NEGATIVAS	0.00	0.00	0.00	0.00
5.5.9.5	DIFERENCIAS DE COTIZACIONES NEGATIVAS EN VALORES NEGOCIABLES	0.00	0.00	0.00	0.00
5.5.9.6	RESULTADO POR POSICIÓN MONETARIA	0.00	0.00	0.00	0.00
5.5.9.7	PÉRDIDAS POR PARTICIPACIÓN PATRIMONIAL	0.00	0.00	0.00	0.00
5.5.9.8	DIFERENCIAS POR REESTRUCTURACIÓN DE DEUDA PÚBLICA NEGATIVAS	0.00	0.00	0.00	0.00
5.5.9.9	OTROS GASTOS VARIOS	0.00	0.00	0.00	0.00
5.6	INVERSIÓN PÚBLICA	0.00	0.00	0.00	0.00
5.6.1	INVERSIÓN PÚBLICA NO CAPITALIZABLE	0.00	0.00	0.00	0.00
5.6.1.1	CONSTRUCCIÓN EN BIENES NO CAPITALIZABLE	0.00	0.00	0.00	0.00
7	CUENTAS DE ORDEN CONTABLES	0.00	4,550,598.16	4,550,598.16	0.00
7.1	VALORES	0.00	0.00	0.00	0.00
7.1.1	VALORES EN CUSTODIA	0.00	0.00	0.00	0.00
7.1.2	CUSTODIA DE VALORES	0.00	0.00	0.00	0.00
7.1.3	INSTRUMENTOS DE CRÉDITO PRESTADOS A FORMADORES DE MERCADO	0.00	0.00	0.00	0.00
7.1.4	PRÉSTAMO DE INSTRUMENTOS DE CRÉDITO A FORMADORES DE MERCADO Y SU GARANTÍA	0.00	0.00	0.00	0.00
7.1.5	INSTRUMENTOS DE CRÉDITO RECIBIDOS EN GARANTÍA DE LOS FORMADORES DE MERCADO	0.00	0.00	0.00	0.00
7.1.6	GARANTÍA DE CRÉDITOS RECIBIDOS DE LOS FORMADORES DE MERCADO	0.00	0.00	0.00	0.00

7.2	EMISION DE OBLIGACIONES	0.00	0.00	0.00	0.00
7.2.1	AUTORIZACIÓN PARA LA EMISIÓN DE BONOS, TÍTULOS Y VALORES DE LA DEUDA PÚBLICA INTERNA	0.00	0.00	0.00	0.00
7.2.2	AUTORIZACIÓN PARA LA EMISIÓN DE BONOS, TÍTULOS Y VALORES DE LA DEUDA PÚBLICA EXTERNA	0.00	0.00	0.00	0.00
7.2.3	EMISIONES AUTORIZADAS DE LA DEUDA PÚBLICA INTERNA Y EXTERNA	0.00	0.00	0.00	0.00
7.2.4	SUSCRIPCIÓN DE CONTRATOS DE PRÉSTAMOS Y OTRAS OBLIGACIONES DE LA DEUDA PÚBLICA INTERNA	0.00	0.00	0.00	0.00
7.2.5	SUSCRIPCIÓN DE CONTRATOS DE PRÉSTAMOS Y OTRAS OBLIGACIONES DE LA DEUDA PÚBLICA EXTERNA	0.00	0.00	0.00	0.00
7.2.6	CONTRATOS DE PRÉSTAMOS Y OTRAS OBLIGACIONES DE LA DEUDA PÚBLICA INTERNA Y EXTERNA	0.00	0.00	0.00	0.00
7.3	AVALES Y GARANTÍAS	0.00	0.00	0.00	0.00
7.3.1	AVALES AUTORIZADOS	0.00	0.00	0.00	0.00
7.3.2	AVALES FIRMADOS	0.00	0.00	0.00	0.00
7.3.3	FIANZAS Y GARANTÍAS RECIBIDAS POR DEUDAS A COBRAR	0.00	0.00	0.00	0.00
7.3.4	FIANZAS Y GARANTÍAS RECIBIDAS	0.00	0.00	0.00	0.00
7.3.5	FIANZAS OTORGADAS PARA RESPALDAR OBLIGACIONES NO FISCALES DEL GOBIERNO	0.00	0.00	0.00	0.00
7.3.6	FIANZAS OTORGADAS DEL GOBIERNO PARA RESPALDAR OBLIGACIONES NO FISCALES	0.00	0.00	0.00	0.00
7.4	JUICIOS	0.00	2,330,351.16	2,330,351.16	0.00
7.4.1	DEMANDAS JUDICIALES EN PROCESO DE RESOLUCIÓN	2,912,939.16	0.00	2,330,351.16	582,588.00
7.4.2	RESOLUCIÓN DE DEMANDAS EN PROCESO JUDICIAL	2,912,939.16	2,330,351.16	0.00	582,588.00
7.5	INVERSIÓN MEDIANTE PROYECTOS PARA PRESTACIÓN DE SERVICIOS (PPS) Y SIMILARES	0.00	0.00	0.00	0.00
7.5.1	CONTRATOS PARA INVERSIÓN MEDIANTE PROYECTOS PARA PRESTACIÓN DE SERVICIOS (PPS) Y SIMILARES	0.00	0.00	0.00	0.00
7.5.2	INVERSIÓN PÚBLICA CONTRATADA MEDIANTE PROYECTOS PARA PRESTACIÓN DE SERVICIOS (PPS) Y SIMILARES	0.00	0.00	0.00	0.00
7.6	BIENES CONCESIONADOS O EN COMODATO	0.00	0.00	0.00	0.00
7.6.1	BIENES BAJO CONTRATO EN CONCESIÓN	0.00	0.00	0.00	0.00
7.6.2	CONTRATO DE CONCESIÓN POR BIENES	0.00	0.00	0.00	0.00
7.6.3	BIENES BAJO CONTRATO EN COMODATO	0.00	0.00	0.00	0.00
7.6.4	CONTRATO DE COMODATO POR BIENES	0.00	0.00	0.00	0.00
7.7	BENEFICIOS A LOS EMPLEADOS POR RETIRO Y TERMINACIÓN	0.00	2,330,547.00	2,330,547.00	0.00
7.7.1	OBLIGACIONES LABORALES	0.00	2,330,547.00	0.00	2,330,547.00
7.7.2	OBLIGACIONES LABORALES VALUACIÓN ACTUARIAL	0.00	0.00	2,330,547.00	2,330,547.00

Bajo protesta de decir verdad declaramos que los Estados Financieros y sus notas, son razonablemente correctos y son responsabilidad del emisor.

  
Francisco Javier Peña Rodríguez  
Director General de Administración

TRIBUNAL ELECTORAL DEL ESTADO DE COAHUILA DE ZARAGOZA


Balanza de Comprobación

Del 01 de enero al 31 de diciembre de 2025

(Cifras en Pesos)

CÓDIGO	CUENTA CONTABLE	SALDO INICIAL	CARGOS	ABONOS	SALDO FINAL
8	CUENTAS DE ORDEN PRESUPUESTARIAS	0.00	490,388,369.40	490,388,369.40	0.00
8.1	LEY DE INGRESOS	0.00	159,418,820.14	159,418,820.14	0.00
8.1.1	LEY DE INGRESOS ESTIMADA	0.00	39,413,205.47	0.00	39,413,205.47
8.1.2	LEY DE INGRESOS POR EJECUTAR	0.00	54,448,831.73	55,508,288.14	1,159,456.41
8.1.3	MODIFICACIONES A LA LEY DE INGRESOS ESTIMADA	0.00	16,195,082.67	5,087,131.46	11,107,951.21
8.1.4	LEY DE INGRESOS DEVENGADA	0.00	49,361,700.27	49,361,700.27	0.00
8.1.5	LEY DE INGRESOS RECAUDADA	0.00	0.00	49,361,700.27	49,361,700.27
8.2	PRESUPUESTO DE EGRESOS	0.00	330,969,549.26	330,969,549.26	0.00
8.2.1	PRESUPUESTO DE EGRESOS APROBADO	0.00	0.00	39,413,205.47	39,413,205.47
8.2.2	PRESUPUESTO DE EGRESOS POR EJERCER	0.00	92,079,303.27	90,919,735.60	1,159,567.67
8.2.3	MODIFICACIONES AL PRESUPUESTO DE EGRESOS APROBADO	0.00	41,561,123.47	52,686,097.80	11,104,974.33
8.2.4	PRESUPUESTO DE EGRESOS COMPROMETIDO	0.00	49,358,612.13	49,358,612.13	0.00
8.2.5	PRESUPUESTO DE EGRESOS DEVENGADO	0.00	49,358,612.13	49,358,612.13	0.00
8.2.6	PRESUPUESTO DE EGRESOS EJERCIDO	0.00	49,358,612.13	49,253,286.13	105,326.00
8.2.7	PRESUPUESTO DE EGRESOS PAGADO	0.00	49,253,286.13	0.00	49,253,286.13

Bajo protesta de decir verdad declaramos que los Estados Financieros y sus notas, son razonablemente correctos y son responsabilidad del emisor.

  
 Francisco Javier Peña Rodríguez  
 Director General de Administración



## ***TRIBUNAL ELECTORAL DEL ESTADO DE COAHUILA DE ZARAGOZA***

### **I. INFORMACIÓN CONTABLE**

t) Informe o dictámen de los profesionales de auditoría independientes o, en su caso, una declaratoria de los órganos Internos de control, acerca de la situación que guarda el control interno, la situación financiera y el grado de colaboración de la entidad para el cumplimiento de los objetivos de la función de control gubernamental.



## **TRIBUNAL ELECTORAL DEL ESTADO DE COAHUILA DE ZARAGOZA**

**CUARTO TRIMESTRE 2025**

### **II. INFORMACIÓN PRESUPUESTARIA**

- a) Estado analítico de ingresos, del que se derivará la presentación en clasificación económica, incluyendo los ingresos excedentes generados, del 01 de enero al 31 de diciembre de 2025;
- b) Estado analítico de ingresos, del que se derivará la presentación en clasificación por fuentes de financiamiento, incluyendo los ingresos excedentes generados, del 01 de enero al 31 de diciembre de 2025;
- c) Estado analítico de ingresos, del que se derivará la presentación en clasificación por rubros de ingresos, incluyendo los ingresos excedentes generados, del 01 de enero al 31 de diciembre de 2025;
- d) Estado analítico del ejercicio del presupuesto de egresos del 01 de enero al 31 de diciembre de 2025, por clasificación administrativa;
- e) Estado analítico del ejercicio del presupuesto de egresos del 01 de enero al 31 de diciembre de 2025, por clasificación económica;
- f) Estado analítico del ejercicio del presupuesto de egresos del 01 de enero al 31 de diciembre de 2025, por clasificación por objeto del gasto;
- g) Estado analítico del ejercicio del presupuesto de egresos del 01 de enero al 31 de diciembre de 2025, por clasificación funcional;
- h) Endeudamiento neto, financiamiento menos amortización del 01 de enero al 31 de diciembre de 2025;
- i) Intereses de la deuda del 01 de enero al 31 de diciembre de 2025; y
- j) Un flujo de fondos que resuma todas las operaciones del 01 de enero al 31 de diciembre de 2025.



## ***TRIBUNAL ELECTORAL DEL ESTADO DE COAHUILA DE ZARAGOZA***

### **II. INFORMACIÓN PRESUPUESTARIA**

- a) Estado analítico de ingresos, del que se derivará la presentación en clasificación económica, incluyendo los ingresos excedentes generados, del 01 de enero al 31 de diciembre de 2025;

TRIBUNAL ELECTORAL DEL ESTADO DE COAHUILA DE ZARAGOZA

Estado Analítico de Ingresos

Del 01 de enero al 31 de diciembre de 2025

(Cifras en Pesos)

Clasificación Económica	Ingreso					Diferencia
	Estimado	Ampliaciones/ (Reducciones)	Modificado	Devengado	Recaudado	
Ingresos Corrientes	39,413,205.47	11,107,951.21	50,521,156.68	49,361,700.27	49,361,700.27	9,948,494.80
Ingresos de Capital	0.00	0.00	0.00	0.00	0.00	0.00
Financiamiento	0.00	0.00	0.00	0.00	0.00	0.00
<b>Total</b>	<b>39,413,205.47</b>	<b>11,107,951.21</b>	<b>50,521,156.68</b>	<b>49,361,700.27</b>	<b>49,361,700.27</b>	<b>9,948,494.80</b>
				Ingresos excedentes		

Francisco Javier Peña Rodríguez  
 Director General de Administración



## ***TRIBUNAL ELECTORAL DEL ESTADO DE COAHUILA DE ZARAGOZA***

### **II. INFORMACIÓN PRESUPUESTARIA**

- b) Estado analítico de ingresos, del que se derivará la presentación en clasificación por fuentes de financiamiento, incluyendo los ingresos excedentes generados, del 01 de enero al 31 de diciembre de 2025;

**TRIBUNAL ELECTORAL DEL ESTADO DE COAHUILA DE ZARAGOZA**

Estado Analítico de Ingresos

Del 01 de enero al 31 de diciembre de 2025

(Cifras en Pesos)

Fuente de Financiamiento	Ingreso					Diferencia
	Estimado	Ampliaciones/ (Reducciones)	Modificado	Devengado	Recaudado	
<b>Ingresos del Poder Ejecutivo Federal o Estatal y de los Municipios</b>	0.00	0.00	0.00	0.00	0.00	0.00
Impuestos	0.00	0.00	0.00	0.00	0.00	0.00
Cuotas y Aportaciones de Seguridad Social	0.00	0.00	0.00	0.00	0.00	0.00
Contribuciones de Mejoras	0.00	0.00	0.00	0.00	0.00	0.00
Derechos	0.00	0.00	0.00	0.00	0.00	0.00
Productos <sup>1</sup>	0.00	0.00	0.00	0.00	0.00	0.00
Aprovechamientos <sup>2</sup>	0.00	0.00	0.00	0.00	0.00	0.00
Participaciones, Aportaciones, Convenios, Incentivos Derivados de la Colaboración Fiscal y Fondos Distintos de Aportaciones	0.00	0.00	0.00	0.00	0.00	0.00
Transferencias, Asignaciones, Subsidios y Subvenciones, y Pensiones y Jubilaciones	0.00	0.00	0.00	0.00	0.00	0.00
<b>Ingresos de los Entes Públicos de los Poderes Legislativo y Judicial, de los Órganos Autónomos y del Sector Paraestatal o Paramunicipal, así como de las Empresas Públicas del Estado</b>	<b>39,413,205.47</b>	<b>11,107,951.21</b>	<b>50,521,156.68</b>	<b>49,361,700.27</b>	<b>49,361,700.27</b>	<b>9,948,494.80</b>
Cuotas y Aportaciones de Seguridad Social	0.00	0.00	0.00	0.00	0.00	0.00
Productos	0.00	2,861.61	2,861.61	2,861.61	2,861.61	2,861.61
Ingresos por Venta de Bienes, Prestación de Servicios y Otros Ingresos <sup>3</sup>	0.00	80,115.27	80,115.27	80,115.27	80,115.27	80,115.27
Transferencias, Asignaciones, Subsidios y Subvenciones, y Pensiones y Jubilaciones	39,413,205.47	11,024,974.33	50,438,179.80	49,278,723.39	49,278,723.39	9,865,517.92
<b>Ingresos Derivados de Financiamientos</b>	<b>0.00</b>	<b>0.00</b>	<b>0.00</b>	<b>0.00</b>	<b>0.00</b>	<b>0.00</b>
Ingresos Derivados de Financiamientos	0.00	0.00	0.00	0.00	0.00	0.00
<b>Total</b>	<b>39,413,205.47</b>	<b>11,107,951.21</b>	<b>50,521,156.68</b>	<b>49,361,700.27</b>	<b>49,361,700.27</b>	<b>9,948,494.80</b>
			<b>Ingresos excedentes</b>			

<sup>1</sup> Incluye intereses que generan las cuentas bancarias del Poder Ejecutivo de la Federación, de las Entidades Federativas, así como de los Municipios

<sup>2</sup> Incluye donativos en efectivo del Poder Ejecutivo, entre otros aprovechamientos.

<sup>3</sup> Otros Ingresos se refiere a los ingresos propios obtenidos por los Poderes Legislativo y Judicial, los Órganos Autónomos y las Entidades de la Administración Pública Paraestatal y Paramunicipal, por sus actividades diversas no inherentes a su operación que generan recursos y que no sean ingresos por venta de bienes o prestación de servicios, tales como donativos en efectivo, entre otros.

Francisco Javier Peña Rodríguez  
Director General de Administración



## ***TRIBUNAL ELECTORAL DEL ESTADO DE COAHUILA DE ZARAGOZA***

### **II. INFORMACIÓN PRESUPUESTARIA**

- c) Estado analítico de ingresos, del que se derivará la presentación en clasificación por rubros de ingresos, incluyendo los ingresos excedentes generados, del 01 de enero al 31 de diciembre de 2025;

TRIBUNAL ELECTORAL DEL ESTADO DE COAHUILA DE ZARAGOZA

Estado Analítico de Ingresos

Del 01 de enero al 31 de diciembre de 2025

(Cifras en Pesos)

Rubro de Ingresos	Ingreso					Diferencia
	Estimado	Ampliaciones/ (Reducciones)	Modificado	Devengado	Recaudado	
Impuestos	0.00	0.00	0.00	0.00	0.00	0.00
Cuotas y Aportaciones de Seguridad Social	0.00	0.00	0.00	0.00	0.00	0.00
Contribuciones de Mejoras	0.00	0.00	0.00	0.00	0.00	0.00
Derechos	0.00	0.00	0.00	0.00	0.00	0.00
Productos	0.00	2,861.61	2,861.61	2,861.61	2,861.61	2,861.61
Aprovechamientos	0.00	0.00	0.00	0.00	0.00	0.00
Ingresos por Venta de Bienes, Prestación de Servicios y Otros Ingresos	0.00	80,115.27	80,115.27	80,115.27	80,115.27	80,115.27
Participaciones, Aportaciones, Convenios, Incentivos Derivados de la Colaboración Fiscal y Fondos Distintos de Aportaciones	0.00	0.00	0.00	0.00	0.00	0.00
Transferencias, Asignaciones, Subsidios y Subvenciones, y Pensiones y Jubilaciones	39,413,205.47	11,024,974.33	50,438,179.80	49,278,723.39	49,278,723.39	9,865,517.92
Ingresos Derivados de Financiamientos	0.00	0.00	0.00	0.00	0.00	0.00
<b>Total</b>	<b>39,413,205.47</b>	<b>11,107,951.21</b>	<b>50,521,156.68</b>	<b>49,361,700.27</b>	<b>49,361,700.27</b>	<b>9,948,494.80</b>
				<b>Ingresos excedentes</b>		

**Francisco Javier Peña Rodríguez**  
 Director General de Administración



***TRIBUNAL ELECTORAL DEL ESTADO  
DE COAHUILA DE ZARAGOZA***

**II. INFORMACIÓN PRESUPUESTARIA**

- (d) Estado analítico del ejercicio del presupuesto de egresos del 01 de enero al 31 de diciembre de 2025, por clasificación administrativa;

**TRIBUNAL ELECTORAL DEL ESTADO DE COAHUILA DE ZARAGOZA**  
**Estado Analítico del Ejercicio del Presupuesto de Egresos**  
**Clasificación Administrativa**  
**Del 01 de enero al 31 de diciembre de 2025**  
**(Cifras en Pesos)**

Concepto	Egresos					Subejercicio
	Aprobado	Ampliaciones/ (Reducciones)	Modificado	Devengado	Pagado	
TRIBUNAL ELECTORAL DEL ESTADO DE COAHUILA	39,413,205.47	11,104,974.33	50,518,179.80	49,358,612.13	49,253,286.13	1,159,567.67
<b>Total del Egreso</b>	<b>39,413,205.47</b>	<b>11,104,974.33</b>	<b>50,518,179.80</b>	<b>49,358,612.13</b>	<b>49,253,286.13</b>	<b>1,159,567.67</b>

**TRIBUNAL ELECTORAL DEL ESTADO DE COAHUILA DE ZARAGOZA**  
**Estado Analítico del Ejercicio del Presupuesto de Egresos**  
**Clasificación Administrativa**  
**Del 01 de enero al 31 de diciembre de 2025**  
**(Cifras en Pesos)**

Concepto	Egresos					Subejercicio
	Aprobado	Ampliaciones/ (Reducciones)	Modificado	Devengado	Pagado	
Poder Ejecutivo	0.00	0.00	0.00	0.00	0.00	0.00
Poder Legislativo	0.00	0.00	0.00	0.00	0.00	0.00
Poder Judicial	0.00	0.00	0.00	0.00	0.00	0.00
Órganos Autónomos	39,413,205.47	11,104,974.33	50,518,179.80	49,358,612.13	49,253,286.13	1,159,567.67
<b>Total del Egreso</b>	<b>39,413,205.47</b>	<b>11,104,974.33</b>	<b>50,518,179.80</b>	<b>49,358,612.13</b>	<b>49,253,286.13</b>	<b>1,159,567.67</b>

**Sector Paraestatal del Gobierno (Federal/Estatal/Municipal) de \_\_\_\_\_**  
**Estado Analítico del Ejercicio del Presupuesto de Egresos**  
**Clasificación Administrativa**  
**Del 01 de enero al 31 de diciembre de 2025**  
**(Cifras en Pesos)**

Concepto	Egresos					Subejercicio
	Aprobado	Ampliaciones/ (Reducciones)	Modificado	Devengado	Pagado	
Entidades Paraestatales y Fideicomisos No Empresariales y No Financieros	0.00	0.00	0.00	0.00	0.00	0.00
Instituciones Públicas de la Seguridad Social	0.00	0.00	0.00	0.00	0.00	0.00
Entidades Paraestatales Empresariales No Financieras con Participación Estatal Mayoritaria	0.00	0.00	0.00	0.00	0.00	0.00
Fideicomisos Empresariales No Financieros con Participación Estatal Mayoritaria	0.00	0.00	0.00	0.00	0.00	0.00
Entidades Paraestatales Empresariales Financieras Monetarias con Participación Estatal Mayoritaria	0.00	0.00	0.00	0.00	0.00	0.00
Entidades Paraestatales Empresariales Financieras No Monetarias con Participación Estatal Mayoritaria	0.00	0.00	0.00	0.00	0.00	0.00
Fideicomisos Financieros Públicos con Participación Estatal Mayoritaria	0.00	0.00	0.00	0.00	0.00	0.00
Entidades Paramunicipales (en sus diferentes clasificaciones)	0.00	0.00	0.00	0.00	0.00	0.00
<b>Total del Egreso</b>	<b>0.00</b>	<b>0.00</b>	<b>0.00</b>	<b>0.00</b>	<b>0.00</b>	<b>0.00</b>

**Francisco Javier Peña Rodríguez**  
*Director General de Administración*



***TRIBUNAL ELECTORAL DEL ESTADO  
DE COAHUILA DE ZARAGOZA***

**II. INFORMACIÓN PRESUPUESTARIA**

- e) Estado analítico del ejercicio del presupuesto de egresos del 01 de enero al 31 de diciembre de 2025, por clasificación económica;

**TRIBUNAL ELECTORAL DEL ESTADO DE COAHUILA DE ZARAGOZA**  
**Estado Analítico del Ejercicio del Presupuesto de Egresos**  
**Clasificación Económica (por Tipo de Gasto)**  
**Del 01 de enero al 31 de diciembre de 2025**  
**(Cifras en pesos)**

Concepto	Egresos					Subejercicio
	Aprobado	Ampliaciones/ (Reducciones)	Modificado	Devengado	Pagado	
Gasto Corriente	38,775,205.47	11,084,295.08	49,859,500.55	48,699,932.88	48,594,606.88	1,159,567.67
Gasto de Capital	638,000.00	20,679.25	658,679.25	658,679.25	658,679.25	0.00
Amortización de la Deuda y Disminución de Pasivos	0.00	0.00	0.00	0.00	0.00	0.00
Pensiones y Jubilaciones	0.00	0.00	0.00	0.00	0.00	0.00
Participaciones	0.00	0.00	0.00	0.00	0.00	0.00
<b>Total del Egreso</b>	<b>39,413,205.47</b>	<b>11,104,974.33</b>	<b>50,518,179.80</b>	<b>49,358,612.13</b>	<b>49,253,286.13</b>	<b>1,159,567.67</b>

Francisco Javier Peña Rodríguez  
 Director General de Administración



***TRIBUNAL ELECTORAL DEL ESTADO  
DE COAHUILA DE ZARAGOZA***

**II. INFORMACIÓN PRESUPUESTARIA**

- f) Estado analítico del ejercicio del presupuesto de egresos del 01 de enero al 31 de diciembre de 2025, por clasificación por objeto del gasto;

**TRIBUNAL ELECTORAL DEL ESTADO DE COAHUILA DE ZARAGOZA**

Estado Analítico del Ejercicio del Presupuesto de Egresos

Clasificación por Objeto del Gasto (Capítulo y Concepto)

Del 01 de enero al 31 de diciembre de 2025

(Cifras en Pesos)

Concepto	Egresos					Subejercicio
	Aprobado	Ampliaciones/ (Reducciones)	Modificado	Devengado	Pagado	
<b>Servicios Personales</b>	<b>32,186,384.00</b>	<b>11,024,974.33</b>	<b>43,211,358.33</b>	<b>42,061,901.91</b>	<b>42,061,901.91</b>	<b>1,159,456.42</b>
Remuneraciones al Personal de Carácter Permanente	24,979,252.89	-288,049.21	24,691,203.67	23,928,116.25	23,928,116.25	783,087.42
Remuneraciones al Personal de Carácter Transitorio	0.00	0.00	0.00	0.00	0.00	0.00
Remuneraciones Adicionales y Especiales	3,351,556.68	57.78	3,351,614.46	3,310,715.54	3,310,715.54	40,899.92
Seguridad Social	2,433,269.28	16,070.25	2,449,339.53	2,449,339.53	2,449,339.53	0.00
Otras Prestaciones Sociales y Económicas	1,293,699.24	11,296,895.51	12,590,594.75	12,235,334.33	12,235,334.33	355,260.42
Previsiones	0.00	0.00	0.00	0.00	0.00	0.00
Pago de Estímulos a Servidores Públicos	128,605.92	0.00	128,605.92	128,396.26	128,396.26	209.66
<b>Materiales y Suministros</b>	<b>1,633,242.66</b>	<b>-269,620.38</b>	<b>1,363,722.18</b>	<b>1,363,610.93</b>	<b>1,363,610.93</b>	<b>111.26</b>
Materiales de Administración, Emisión de Documentos y Artículos Oficiales	463,947.11	-100,682.88	363,264.23	353,264.23	353,264.23	0.00
Alimentos y Utensilios	307,000.00	22,428.83	329,428.83	329,317.58	329,317.58	111.25
Materias Primas y Materiales de Producción y Comercialización	0.00	0.00	0.00	0.00	0.00	0.00
Materiales y Artículos de Construcción y de Reparación	60,000.00	-24,822.23	35,177.77	35,177.77	35,177.77	0.00
Productos Químicos, Farmacéuticos y de Laboratorio	7,295.45	-2,726.57	4,568.88	4,568.88	4,568.88	0.00
Combustibles, Lubricantes y Aditivos	640,000.00	-64,889.34	575,110.66	575,110.66	575,110.66	0.00
Vestuario, Blancos, Prendas de Protección y Artículos Deportivos	50,000.00	-12,454.49	37,545.51	37,545.51	37,545.51	0.00
Materiales y Suministros Para Seguridad	0.00	0.00	0.00	0.00	0.00	0.00
Herramientas, Refacciones y Accesorios Menores	115,000.00	-86,373.70	28,626.30	28,626.30	28,626.30	0.00
<b>Servicios Generales</b>	<b>4,716,678.91</b>	<b>410,091.13</b>	<b>5,126,770.04</b>	<b>5,126,670.04</b>	<b>5,020,344.04</b>	<b>0.00</b>
Servicios Básicos	248,292.00	-42,488.27	205,803.73	205,803.73	205,803.73	0.00
Servicios de Arrendamiento	1,819,034.48	-25,522.19	1,793,512.29	1,793,512.29	1,793,512.29	0.00
Servicios Profesionales, Científicos, Técnicos y Otros Servicios	890,180.32	452,610.17	1,342,790.49	1,142,790.49	1,142,790.49	0.00
Servicios Financieros, Bancarios y Comerciales	98,600.00	24,837.96	123,437.96	123,337.96	123,337.96	0.00
Servicios de Instalación, Reparación, Mantenimiento y Conservación	502,284.79	103,494.16	605,778.95	605,778.95	605,778.95	0.00
Servicios de Comunicación Social y Publicidad	0.00	0.00	0.00	0.00	0.00	0.00
Servicios de Traslado y Viáticos	250,000.00	66,960.64	316,960.64	316,960.64	316,960.64	0.00
Servicios Oficiales	200,036.32	-61,177.26	138,859.04	138,859.04	138,859.04	0.00
Otros Servicios Generales	907,262.00	-108,624.06	798,637.94	798,627.94	693,301.94	0.00
<b>Transferencias, Asignaciones, Subsidios y Otras Ayudas</b>	<b>240,000.00</b>	<b>-81,250.00</b>	<b>158,750.00</b>	<b>158,750.00</b>	<b>158,750.00</b>	<b>0.00</b>
Transferencias Internas y Asignaciones al Sector Público	0.00	0.00	0.00	0.00	0.00	0.00
Transferencias al Resto del Sector Público	0.00	0.00	0.00	0.00	0.00	0.00
Subsidios y Subvenciones	0.00	0.00	0.00	0.00	0.00	0.00
Ayudas Sociales	240,000.00	-81,250.00	158,750.00	158,750.00	158,750.00	0.00
Pensiones y Jubilaciones	0.00	0.00	0.00	0.00	0.00	0.00
Transferencias a Fideicomisos, Mandatos y Otros Análogos	0.00	0.00	0.00	0.00	0.00	0.00
Transferencias a la Seguridad Social	0.00	0.00	0.00	0.00	0.00	0.00
Donativos	0.00	0.00	0.00	0.00	0.00	0.00
Transferencias al Exterior	0.00	0.00	0.00	0.00	0.00	0.00
<b>Bienes Muebles, Inmuebles e Intangibles</b>	<b>638,060.00</b>	<b>20,679.25</b>	<b>658,739.25</b>	<b>658,679.25</b>	<b>658,679.25</b>	<b>0.00</b>
Mobiliario y Equipo de Administración	209,000.00	-42,378.20	166,621.80	166,621.80	166,621.80	0.00
Mobiliario y Equipo Educativo y Recreativo	0.00	0.00	0.00	0.00	0.00	0.00
Equipo e Instrumental Médico y de Laboratorio	0.00	0.00	0.00	0.00	0.00	0.00
Vehículos y Equipo de Transporte	430,000.00	-68,200.00	361,800.00	361,800.00	361,800.00	0.00
Equipo de Defensa y Seguridad	0.00	0.00	0.00	0.00	0.00	0.00
Maquinaria, Otros Equipos y Herramientas	0.00	46,501.05	46,501.05	46,501.05	46,501.05	0.00
Activos Biológicos	0.00	0.00	0.00	0.00	0.00	0.00
Bienes Inmuebles	0.00	0.00	0.00	0.00	0.00	0.00
Activos Intangibles	0.00	0.00	0.00	0.00	0.00	0.00
<b>Inversión Pública</b>	<b>0.00</b>	<b>0.00</b>	<b>0.00</b>	<b>0.00</b>	<b>0.00</b>	<b>0.00</b>
Obra Pública en Bienes de Dominio Público	0.00	0.00	0.00	0.00	0.00	0.00
Obra Pública en Bienes Propios	0.00	0.00	0.00	0.00	0.00	0.00
Proyectos Productivos y Acciones de Fomento	0.00	0.00	0.00	0.00	0.00	0.00
<b>Inversiones Financieras y Otras Provisiones</b>	<b>0.00</b>	<b>0.00</b>	<b>0.00</b>	<b>0.00</b>	<b>0.00</b>	<b>0.00</b>
Inversiones para el Fomento de Actividades Productivas	0.00	0.00	0.00	0.00	0.00	0.00
Acciones y Participaciones de Capital	0.00	0.00	0.00	0.00	0.00	0.00
Compra de Títulos y Valores	0.00	0.00	0.00	0.00	0.00	0.00
Concesión de Préstamos	0.00	0.00	0.00	0.00	0.00	0.00
Inversiones en Fideicomisos, Mandatos y Otros Análogos	0.00	0.00	0.00	0.00	0.00	0.00
Otras Inversiones Financieras	0.00	0.00	0.00	0.00	0.00	0.00
Provisiones para Contingencias y Otras Erogaciones Especiales	0.00	0.00	0.00	0.00	0.00	0.00
<b>Participaciones y Aportaciones</b>	<b>0.00</b>	<b>0.00</b>	<b>0.00</b>	<b>0.00</b>	<b>0.00</b>	<b>0.00</b>
Participaciones	0.00	0.00	0.00	0.00	0.00	0.00
Aportaciones	0.00	0.00	0.00	0.00	0.00	0.00
Convenios	0.00	0.00	0.00	0.00	0.00	0.00
<b>Deuda Pública</b>	<b>0.00</b>	<b>0.00</b>	<b>0.00</b>	<b>0.00</b>	<b>0.00</b>	<b>0.00</b>
Amortización de la Deuda Pública	0.00	0.00	0.00	0.00	0.00	0.00
Intereses de la Deuda Pública	0.00	0.00	0.00	0.00	0.00	0.00
Comisiones de la Deuda Pública	0.00	0.00	0.00	0.00	0.00	0.00
Gastos de la Deuda Pública	0.00	0.00	0.00	0.00	0.00	0.00
Costo por Coberturas	0.00	0.00	0.00	0.00	0.00	0.00
Apoyos Financieros	0.00	0.00	0.00	0.00	0.00	0.00
Adeudos de Ejercicios Fiscales Anteriores (Adefas)	0.00	0.00	0.00	0.00	0.00	0.00
<b>Total del Egreso</b>	<b>39,413,206.47</b>	<b>11,104,974.33</b>	<b>50,518,179.80</b>	<b>49,358,612.13</b>	<b>49,253,286.13</b>	<b>1,159,567.67</b>

Francisco Javier Peña Rodríguez  
Director General de Administración



***TRIBUNAL ELECTORAL DEL ESTADO  
DE COAHUILA DE ZARAGOZA***

**II. INFORMACIÓN PRESUPUESTARIA**

- g) Estado analítico del ejercicio del presupuesto de egresos del 01 de enero al 31 de diciembre de 2025, por clasificación funcional;

**TRIBUNAL ELECTORAL DEL ESTADO DE COAHUILA DE ZARAGOZA**

Estado Analítico del Ejercicio del Presupuesto de Egresos

Clasificación Funcional (Finalidad y Función)

Del 01 de enero al 31 de diciembre de 2025

(Cifras en Pesos)

Concepto	Egresos					Subejercicio
	Aprobado	Ampliaciones/ (Reducciones)	Modificado	Devengado	Pagado	
<b>Gobierno</b>	<b>39,413,205.47</b>	<b>11,104,974.33</b>	<b>50,518,179.80</b>	<b>49,358,612.13</b>	<b>49,253,286.13</b>	<b>1,159,567.67</b>
Legislación	0.00	0.00	0.00	0.00	0.00	0.00
Justicia	39,413,205.47	11,104,974.33	50,518,179.80	49,358,612.13	49,253,286.13	1,159,567.67
Coordinación de la Política de Gobierno	0.00	0.00	0.00	0.00	0.00	0.00
Relaciones Exteriores	0.00	0.00	0.00	0.00	0.00	0.00
Asuntos Financieros y Hacendarios	0.00	0.00	0.00	0.00	0.00	0.00
Seguridad Nacional	0.00	0.00	0.00	0.00	0.00	0.00
Asuntos de Orden Público y de Seguridad Interior	0.00	0.00	0.00	0.00	0.00	0.00
Otros Servicios Generales	0.00	0.00	0.00	0.00	0.00	0.00
<b>Desarrollo Social</b>	<b>0.00</b>	<b>0.00</b>	<b>0.00</b>	<b>0.00</b>	<b>0.00</b>	<b>0.00</b>
Protección Ambiental	0.00	0.00	0.00	0.00	0.00	0.00
Vivienda y Servicios a la Comunidad	0.00	0.00	0.00	0.00	0.00	0.00
Salud	0.00	0.00	0.00	0.00	0.00	0.00
Recreación, Cultura y Otras Manifestaciones Sociales	0.00	0.00	0.00	0.00	0.00	0.00
Educación	0.00	0.00	0.00	0.00	0.00	0.00
Protección Social	0.00	0.00	0.00	0.00	0.00	0.00
Otros Asuntos Sociales	0.00	0.00	0.00	0.00	0.00	0.00
<b>Desarrollo Económico</b>	<b>0.00</b>	<b>0.00</b>	<b>0.00</b>	<b>0.00</b>	<b>0.00</b>	<b>0.00</b>
Asuntos Económicos, Comerciales y Laborales en General	0.00	0.00	0.00	0.00	0.00	0.00
Agropecuaria, Silvicultura, Pesca y Caza	0.00	0.00	0.00	0.00	0.00	0.00
Combustibles y Energía	0.00	0.00	0.00	0.00	0.00	0.00
Minería, Manufacturas y Construcción	0.00	0.00	0.00	0.00	0.00	0.00
Transporte	0.00	0.00	0.00	0.00	0.00	0.00
Comunicaciones	0.00	0.00	0.00	0.00	0.00	0.00
Turismo	0.00	0.00	0.00	0.00	0.00	0.00
Ciencia, Tecnología e Innovación	0.00	0.00	0.00	0.00	0.00	0.00
Otras Industrias y Otros Asuntos Económicos	0.00	0.00	0.00	0.00	0.00	0.00
<b>Otras no Clasificadas en Funciones Anteriores</b>	<b>0.00</b>	<b>0.00</b>	<b>0.00</b>	<b>0.00</b>	<b>0.00</b>	<b>0.00</b>
Transacciones de la Deuda Pública / Costo Financiero de la Deuda	0.00	0.00	0.00	0.00	0.00	0.00
Transferencias, Participaciones y Aportaciones entre diferentes Niveles y Ordenes de Gobierno	0.00	0.00	0.00	0.00	0.00	0.00
Saneamiento del Sistema Financiero	0.00	0.00	0.00	0.00	0.00	0.00
Adeudos de Ejercicios Fiscales Anteriores	0.00	0.00	0.00	0.00	0.00	0.00
<b>Total del Egreso</b>	<b>39,413,205.47</b>	<b>11,104,974.33</b>	<b>50,518,179.80</b>	<b>49,358,612.13</b>	<b>49,253,286.13</b>	<b>1,159,567.67</b>

Francisco Javier Peña Rodríguez  
Director General de Administración



***TRIBUNAL ELECTORAL DEL ESTADO  
DE COAHUILA DE ZARAGOZA***

**II. INFORMACIÓN PRESUPUESTARIA**

h) Endeudamiento neto, financiamiento menos amortización del 01 de enero al 31 de diciembre de 2025;





***TRIBUNAL ELECTORAL DEL ESTADO  
DE COAHUILA DE ZARAGOZA***

**II. INFORMACIÓN PRESUPUESTARIA**

i) Intereses de la deuda del 01 de enero al 31 de diciembre de 2025; y

**TRIBUNAL ELECTORAL DEL ESTADO DE COAHUILA DE ZARAGOZA**

**Intereses de la Deuda**

Del 01 de enero al 31 de diciembre de 2025

(Cifras en Pesos)

Identificación de Crédito o Instrumento	Devengado	Pagado
<b>Créditos Bancarios</b>		
Total de Intereses de Créditos Bancarios	0.00	0.00
<b>Otros Instrumentos de Deuda</b>		
Total de Intereses de Otros Instrumentos de Deuda	0.00	0.00
<b>TOTAL</b>	<b>0.00</b>	<b>0.00</b>

  
 \_\_\_\_\_  
**Francisco Javier Peña Rodríguez**  
 Director General de Administración



## ***TRIBUNAL ELECTORAL DEL ESTADO DE COAHUILA DE ZARAGOZA***

### **II. INFORMACIÓN PRESUPUESTARIA**

- j) Un flujo de fondos que resuma todas las operaciones del 01 de enero al 31 de diciembre de 2025.

TRIBUNAL ELECTORAL DEL ESTADO DE COAHUILA DE ZARAGOZA

Indicadores de Postura Fiscal


Del 01 de enero al 31 de diciembre de 2025

(Cifras en Pesos)

Concepto	Estimado/Aprobado	Devengado	Recaudado/Pagado
I. Ingresos Presupuestarios	39,413,205.47	49,361,700.27	49,361,700.27
1. Ingresos del Gobierno de la Entidad Federativa	39,413,205.47	49,361,700.27	49,361,700.27
2. Ingresos del Sector Paraestatal	0.00	0.00	0.00
II. Egresos Presupuestarios	39,413,205.47	49,358,612.13	49,253,286.13
3. Egresos del Gobierno de la Entidad Federativa	39,413,205.47	49,358,612.13	49,253,286.13
4. Egresos del Sector Paraestatal	0.00	0.00	0.00
III. Balance Presupuestario (Superávit o Déficit) (III = I - II)	0.00	3,088.14	108,414.14

Concepto	Estimado/Aprobado	Devengado	Recaudado/Pagado
III. Balance presupuestario (Superávit o Déficit)	0.00	3,088.14	108,414.14
IV. Intereses, Comisiones y Gastos de la Deuda	0.00	0.00	0.00
V. Balance Primario (Superávit o Déficit) (V= III + IV)	0.00	3,088.14	108,414.14

Concepto	Estimado/Aprobado	Devengado	Recaudado/Pagado
A. Financiamiento	0.00	0.00	0.00
B. Amortización de la deuda	0.00	0.00	0.00
C. Financiamiento Neto	0.00	0.00	0.00

  
**Francisco Javier Peña Rodríguez**  
 Director General de Administración



## **TRIBUNAL ELECTORAL DEL ESTADO DE COAHUILA DE ZARAGOZA**

**CUARTO TRIMESTRE 2025**

### **III. INFORMACIÓN PROGRAMÁTICA**

- a) Gasto por categoría programática del 01 de enero al 31 de diciembre de 2025; *(el presupuesto de egresos aprobado, se deberá revelar anual)*
- b) Programas y proyectos de inversión del 01 de enero al 31 de diciembre de 2025; *(formato libre)*
- c) La relación de sus programas presupuestarios con sus respectivos indicadores para resultados *(metodología de marco lógico)*;
- d) El cumplimiento de los objetivos, metas y satisfacción de necesidades, proyectado en los programas a cargo de la entidad de conformidad con los indicadores aprobados en los programas presupuestarios correspondientes; *(formato libre)*
- e) Los resultados de la evaluación del desempeño de los programas de la entidad federativa, así como los vinculados al ejercicio de los recursos federales que les hayan sido transferidos.



***TRIBUNAL ELECTORAL DEL ESTADO  
DE COAHUILA DE ZARAGOZA***

**III. INFORMACIÓN PROGRAMÁTICA**

- a) Gasto por categoría programática del 01 de enero al 31 de diciembre de 2025; (el presupuesto de egresos aprobado, se deberá revelar anual)

**TRIBUNAL ELECTORAL DEL ESTADO DE COAHUILA DE ZARAGOZA**

**Gasto por Categoría Programática**

Del 01 de enero al 31 de diciembre de 2025

(Cifras en Pesos)

Concepto	Egresos					Subejercicio
	Aprobado	Ampliaciones/ (Reducciones)	Modificado	Devengado	Pagado	
<b>Programas</b>	<b>39,413,205.47</b>	<b>11,104,974.33</b>	<b>50,518,179.80</b>	<b>49,358,612.13</b>	<b>49,253,286.13</b>	<b>1,159,567.67</b>
<b>Subsidios: Sector Social y Privado o Entidades Federativas y Municipios</b>	<b>0.00</b>	<b>0.00</b>	<b>0.00</b>	<b>0.00</b>	<b>0.00</b>	<b>0.00</b>
Sujetos a Reglas de Operación	0.00	0.00	0.00	0.00	0.00	0.00
Otros Subsidios	0.00	0.00	0.00	0.00	0.00	0.00
<b>Desempeño de las Funciones</b>	<b>39,413,205.47</b>	<b>11,104,974.33</b>	<b>50,518,179.80</b>	<b>49,358,612.13</b>	<b>49,253,286.13</b>	<b>1,159,567.67</b>
Prestación de Servicios Públicos	0.00	0.00	0.00	0.00	0.00	0.00
Provisión de Bienes Públicos	0.00	0.00	0.00	0.00	0.00	0.00
Planeación, seguimiento y evaluación de políticas públicas	0.00	0.00	0.00	0.00	0.00	0.00
Promoción y fomento	0.00	0.00	0.00	0.00	0.00	0.00
Regulación y supervisión	0.00	0.00	0.00	0.00	0.00	0.00
Funciones de las Fuerzas Armadas (Únicamente Gobierno Federal)	0.00	0.00	0.00	0.00	0.00	0.00
Específicos	39,413,205.47	11,104,974.33	50,518,179.80	49,358,612.13	49,253,286.13	1,159,567.67
Proyectos de Inversión	0.00	0.00	0.00	0.00	0.00	0.00
<b>Administrativos y de Apoyo</b>	<b>0.00</b>	<b>0.00</b>	<b>0.00</b>	<b>0.00</b>	<b>0.00</b>	<b>0.00</b>
Apoyo al proceso presupuestario y para mejorar la eficiencia institucional	0.00	0.00	0.00	0.00	0.00	0.00
Apoyo a la función pública y al mejoramiento de la gestión	0.00	0.00	0.00	0.00	0.00	0.00
Operaciones ajenas	0.00	0.00	0.00	0.00	0.00	0.00
<b>Compromisos</b>	<b>0.00</b>	<b>0.00</b>	<b>0.00</b>	<b>0.00</b>	<b>0.00</b>	<b>0.00</b>
Obligaciones de cumplimiento de resolución jurisdiccional	0.00	0.00	0.00	0.00	0.00	0.00
Desastres Naturales	0.00	0.00	0.00	0.00	0.00	0.00
<b>Obligaciones</b>	<b>0.00</b>	<b>0.00</b>	<b>0.00</b>	<b>0.00</b>	<b>0.00</b>	<b>0.00</b>
Pensiones y jubilaciones	0.00	0.00	0.00	0.00	0.00	0.00
Aportaciones a la seguridad social	0.00	0.00	0.00	0.00	0.00	0.00
Aportaciones a fondos de estabilización	0.00	0.00	0.00	0.00	0.00	0.00
Aportaciones a fondos de inversión y reestructura de pensiones	0.00	0.00	0.00	0.00	0.00	0.00
<b>Programas de Gasto Federalizado (Gobierno Federal)</b>	<b>0.00</b>	<b>0.00</b>	<b>0.00</b>	<b>0.00</b>	<b>0.00</b>	<b>0.00</b>
Gasto Federalizado	0.00	0.00	0.00	0.00	0.00	0.00
Participaciones a entidades federativas y municipios	0.00	0.00	0.00	0.00	0.00	0.00
Costo financiero, deuda o apoyos a deudores y ahorradores de la banca	0.00	0.00	0.00	0.00	0.00	0.00
Adeudos de ejercicios fiscales anteriores	0.00	0.00	0.00	0.00	0.00	0.00
<b>Total del Egreso</b>	<b>39,413,205.47</b>	<b>11,104,974.33</b>	<b>50,518,179.80</b>	<b>49,358,612.13</b>	<b>49,253,286.13</b>	<b>1,159,567.67</b>

Francisco Javier Peña Rodríguez  
Director General de Administración



***TRIBUNAL ELECTORAL DEL ESTADO  
DE COAHUILA DE ZARAGOZA***

**III. INFORMACIÓN PROGRAMÁTICA**

- b) Programas y proyectos de inversión del 01 de enero al 31 de diciembre de 2025;  
(formato libre)

Los programas y proyectos de inversión del 01 de enero al 31 de diciembre de 2025 son los siguientes:

<b>TRIBUNAL ELECTORAL DEL ESTADO DE COAHUILA</b>		
<b>Estado Analítico del Ejercicio del Presupuesto de Egresos</b>		
<b>Del 01 de enero al 31 de diciembre de 2025</b>		
<b>(Cifras en Pesos)</b>		
<b>Gastos de Capital</b>	<b>diciembre</b>	<b>Acumulado enero - diciembre</b>
001001.-FORTALECER LA DEMOCRACIA GARANTIZANDO LA LEGALIDAD Y CONSTITUCIONALIDAD DE LOS ACTOS Y RESOLUCIONES ELECTORALES	\$394,252.16	\$658,679.25
<b>Subtotal</b>	<b>\$394,252.16</b>	<b>\$658,679.25</b>
<b>Total General</b>	<b>\$394,252.16</b>	<b>\$658,679.25</b>



---

**Francisco Javier Peña Rodríguez**  
*Director General de Administración*



***TRIBUNAL ELECTORAL DEL ESTADO  
DE COAHUILA DE ZARAGOZA***

**III. INFORMACIÓN PROGRAMÁTICA**

- c) La relación de sus programas presupuestarios con sus respectivos indicadores para resultados (metodología de marco lógico);

**TRIBUNAL ELECTORAL DEL ESTADO DE COAHUILA DE ZARAGOZA**

**INDICADORES ESTRATÉGICOS**

**Clave del programa 0111** Fortalecer la democracia garantizando la legalidad y constitucionalidad de los actos y resoluciones electorales

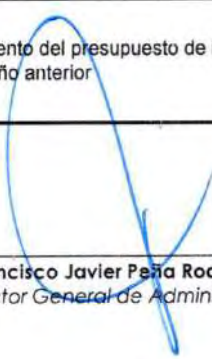
Clave	Objetivo	Fórmula
P1Fin	Garantizar los principios de constitucionalidad, legalidad y definitividad de los medios de impugnación sometidos a consideración del Tribunal Electoral	$(RLMI/RP) \times 100$ RLMI = Recursos y asuntos Art. 3o. Ley de medios de impugnación RP = Recursos y asuntos promovidos
P1Propósito	Que los ciudadanos, partidos políticos, coaliciones y demás miembros de la sociedad civil, tienen la garantía de que los actos y sentencias electorales están sujetos a los principios de constitucionalidad, legalidad y definitividad.	$(CJR/CJP) \times 100$ CJR = Conflictos Jurisdiccionales resueltos CJP= Conflictos Jurisdiccionales Presentados
P1Componente A	Que la mayoría de las resoluciones y sentencias dictadas por el TECZ sean confirmadas por las instancias federales	$(MIIF/MIR) \times 100$ MIR= Medios de Impugnación Resueltos MIIF= Medios Impugnados ante instancias federales
A1	Conocer el número de avisos de medios de impugnación	$(MIR / MIP) \times 100$ MIR= Medios de Impugnación Recibidos MIP= Medios de Impugnación Promovidos directamente ante TECZ
A2	Conocer el número medios de impugnación	$(NP/MIN) \times 100$ MIN= Medios de Impugnación Notificados MIP= Medios de Impugnación Promovidos
A3	Conocer el número de asuntos conocidos por el TECZ	$MIPJ+EAF = NACT$ MIPJ= Medios de impugnación promovidos a juicio EAF= Expedientillos auxiliares formados
A4	Conocer el número de resoluciones	$(JR/JP) \times 100$ JR= Juicios Resueltos mediante sentencia JP = Juicios Promovidos
A5	Conocer la efectividad de las resoluciones	$(NASF/NA) \times 100$ NASF = Número de Asuntos con Sentencias Firmes y ejecutoriadas NA = Número de asuntos
A6	Conocer el número de sentencias revocadas	$(SR/NA) \times 100$ SR = Sentencias Revocadas por instancias federales NA = Número de asuntos
A7	Conocer el el total de notificaciones personales y por medios alternos	$NP + NMA = TN$ NP = Notificaciones personales NPR = Notificaciones por medios alternos TN= Total de Notificaciones
P1Componente B	Garantizar el acceso a la información pública y protección de datos personales, vigilando la correcta aplicación de la ley	$(NV/NVE) \times 100$ NV= Número de visitas NVE= Número de visitas esperadas
B1	Conocer los elementos mínimos de acceso a la información previstos en los artículos 20,21,22,23 y 33 de la Ley de Acceso a la Información para el Estado de Coahuila de Zaragoza	$(IPP/IPOP) \times 100$ IPOP = Elementos de información pública publicados en el portal de internet IPOP= Elementos de información pública obligados a publicar
B2	Conocer cuántas solicitudes de información de transparencia recibidas fueron atendidas	$(SIA/SIAR) \times 100$ SIA= Solicitudes de información atendidas SIR= Solicitudes de información recibidas

B3	Que se revise la información financiera, presupuestal y programática del sistema de contabilidad gubernamental	<p><b>(ECGR/ECGE) X 100</b>  <b>ECGR=</b> Elementos de contabilidad gubernamental revisados en forma trimestral y anual  <b>ECGE=</b> Elementos de contabilidad gubernamental emitidos en reglas de presentación de IAGF y cuenta pública.</p>
P1Componente C	Capacitación al personal que labora en el Tribunal para que mejore el desempeño de sus actividades a través de la capacitación recibida	<p><b>(TTLT/TTIC) X 100</b>  <b>TTI =</b> Total de Trabajadores que laboran en el Tribunal  <b>TTIC=</b> Total de Trabajadores Interesados en alguna capacitación</p>
C1	Capacitación concluida por los trabajadores del Tribunal	<p><b>(CC/CI) X 100</b>  <b>CA=</b> Capacitación concluida  <b>CP=</b> Capacitación iniciada</p>
C2	Proporcionar becas para la capacitación	<p><b>(BO/BS) X 100</b>  <b>BQ=</b> Becas Otorgadas  <b>BS=</b> Becas Solicitadas</p>

## INDICADORES DE GESTIÓN

**Clave del programa 0111 Fortalecer la democracia garantizando la legalidad y constitucionalidad de los actos y resoluciones electorales**

Clave	Objetivo	Fórmula
P1GD-1	Mediante la eficiencia en el ejercicio del gasto público, garantizar los principios de constitucionalidad y legalidad de los actos y resoluciones electorales.	<b>Solvencia</b> <b>(PE/PA) X 100</b> PE = Presupuesto Ejecido PA = Presupuesto Autorizado
P1GD-2	Verificar la adecuada aplicación de los recursos en función del personal adscrito al Tribunal y los juicios en materia de impugnación recibidos.	<b>Proporción de los servicios personales</b> <b>(PESP/PASP) X 100</b> PE = Presupuesto Ejecido por Serv. Per. PA = Presupuesto Autorizado por Serv. Per.
P1GD-3	Verificar la adecuada aplicación de los recursos en función del personal administrativo adscrito al Tribunal	<b>Eficiencia Administrativa</b> <b>(PEAA/PA) X 100</b> PEAA= Presupuesto ejercido por áreas administrativas PA= Presupuesto Autorizado
P1GD-4	Verificar que el activo fijo asignado al Tribunal sea el necesario para el desarrollo óptimo de sus funciones.	<b>Proporción de activo fijo</b> <b>(PEAF/PA) X 100</b> PEAF= Presupuesto ejercido en activo fijo PA= Presupuesto Autorizado
P1GD-5	Comparar el ejercicio del gasto corriente con años anteriores	<b>Variación del gasto corriente</b> Proporción del gasto corriente del año actual contra el año anterior.
P1GD-6	Comparar el comportamiento del presupuesto de egresos del año actual contra el año anterior	<b>Eficiencia presupuestal de egresos</b> Proporción del presupuesto de egresos del año actual contra el año anterior en función de los medios de impugnación electoral atendidos.
P1GD-7	Comparar el comportamiento del presupuesto de ingresos del año actual contra el año anterior	<b>Eficiencia presupuestal de ingresos</b> Proporción del presupuesto de ingresos del año actual contra el año anterior en función de los medios de impugnación electoral atendidos.

  
 \_\_\_\_\_  
**Francisco Javier Peña Rodríguez**  
 Director General de Administración



***TRIBUNAL ELECTORAL DEL ESTADO  
DE COAHUILA DE ZARAGOZA***

**III. INFORMACIÓN PROGRAMÁTICA**

d) El cumplimiento de los objetivos, metas y satisfacción de necesidades, proyectado en los programas a cargo de la entidad de conformidad con los indicadores aprobados en los programas presupuestarios correspondientes;  
(formato libre)

## INFORMACIÓN JURISDICCIONAL CUARTO TRIMESTRE OCTUBRE- CON CORTE AL 15 DE DICIEMBRE 2025.

La actividad de corte jurisdiccional que realiza el Tribunal Electoral del Estado de Coahuila de Zaragoza, se traduce en la aplicación de los ordenamientos y disposiciones legales constitucionales, tratados internacionales, normas federales y locales para garantizar, en materia electoral, la observancia de los principios de constitucionalidad y legalidad de los actos y resoluciones electorales, emanados en su mayoría de órganos electorales, ya sea el Instituto Electoral de Coahuila, o bien, partidos políticos.

En consecuencia, la evaluación de este Órgano Jurisdiccional atenderá a las metas siguientes:

- Sustanciar las demandas y promociones de los medios de impugnación que se interpongan, hasta el dictado de su sentencia.
- Practicar las notificaciones a las partes, de los medios de impugnación que se hayan resuelto, en los términos legales.
- Efectuar el trámite de las demandas hasta dictar el pronunciamiento definitivo de los medios de defensa interpuestos.
- Llevar a cabo el trámite de las promociones de los Juicios Federales que se interpongan, en contra de las sentencias o pronunciamientos definitivos dictados por el Pleno del Tribunal Electoral.

En el desempeño de la función jurisdiccional, los resultados de la evaluación correspondiente al cuarto trimestre del año dos mil veinticinco (2025), el Tribunal Electoral del Estado de Coahuila de Zaragoza, recibió durante el período octubre-al 15 de diciembre lo siguiente:

**17** medios de impugnación en total, los cuales, corresponden a **03** Juicios para Dirimir Controversias Laborales, **06** Juicios para la Protección de los Derechos Político-Electorales del Ciudadano, **03** Incidente de Ejecución de sentencia, **01** Opinión consultiva **01** Procedimientos especiales Sancionadores<sup>1</sup> y **03** expedientillos auxiliares relativos al tema siguiente:

1. Escrito de demanda presentado en el Sistema de Justicia Digital relativo al aviso de desechamiento DEAJ-PESVPG-007-2025.
2. Oficios de la Sala Superior del TEPJF, por los cuales da a conocer nombramiento y designación de la presidencia y titulares de las Secretaria y Subsecretaria de la SGA de la referida Sala.

---

<sup>1</sup> En el trimestre que se informa reingresó uno (01) Procedimientos Especiales Sancionadores que se encontraba en la DEAJ.

3. Notificación electrónica relativa al acuerdo general 04/2025, aprobado por la Sala Superior del TEPJF, respecto de la determinación del inicio de la octava época de la publicación de su jurisprudencia y tesis.

Por lo anterior, se tienen los indicadores de la actividad jurisdiccional de los meses de octubre-diciembre del 2025, siguientes:

<b>INDICADORES DE LA ACTIVIDAD JURISDICCIONAL</b>				
<b>Medios de impugnación</b>	<b>En sustanciación hasta 30 de septiembre 2025</b>	<b>Recibidos al 15 de diciembre de 2025</b>	<b>Concluidos</b>	<b>Pendientes de resolver</b>
<b>JE</b>	0	0	0	0
<b>JDC</b>	9	6	11 <sup>2</sup>	4
<b>JPJ</b>	0	0	0	0
<b>PES</b>	1	1	1	1
<b>EA</b>	0	3	3	0
<b>RQ</b>	1	0	1	0
<b>AG</b>	0	0	0	0
<b>INCIDENTES DE EJECUCIÓN DE SENTENCIA</b>	0	3	1	2
<b>OPINIÓN CONSULTIVA</b>	0	1 <sup>3</sup>	1	0
<b>JUICIOS PARA DIRIMIR CONTROVERSIAS LABORALES</b>	0	3	0	3
<b>TOTAL</b>	<b>11</b>	<b>17</b>	<b>18</b>	<b>10</b>

<sup>2</sup> Algunos expedientes fueron resueltos de manera acumulada

<sup>3</sup> Reencauzado del AG 03/2025.

### **RESOLUCIÓN DE LOS MEDIOS DE IMPUGNACIÓN.**

Respecto de los medios de impugnación resueltos por este Tribunal, debe precisarse que el pronunciamiento de este órgano jurisdiccional fue hecho a través de sentencias definitivas y acuerdos de pleno, y que en algunos casos se determinó su acumulación, tal como a continuación se evidencia en la tabla que se inserta:

Tipo de resolución de Pleno	Total
Sentencias definitivas	12
Acuerdos de pleno	9
<b>Total de resoluciones</b>	<b>21</b>

#### **Sentido de las resoluciones de los medios de impugnación:**

Durante el periodo trimestral que se da cuenta, se dictaron 12 sentencias, cuyos efectos fueron los siguientes:

##### **A. En las sentencias definitivas, se determinó:**

NÚMERO DE SENTENCIAS	RESOLUTIVO DE SENTENCIAS
01	CARECE DE COMPETENCIA PARA CONOCER Y RESOLVER LAS DEMANDAS
02	FUNDADO
01	ORDENA
02	INEXISTENTE
01	DESECHA
02	ACREDITA Y OTROS
01	DECLARA NULIDAD
01	DECRETA INCUMPLIMIENTO
01	CONFIRMA
<b>TOTAL: 12</b>	

B. Por lo que hace a los **09 Acuerdos de Pleno** emitidos, los mismos tuvieron los siguientes efectos:

<b>30 DE OCTUBRE 2025</b>	
SE AUTORIZA LA PRESENTACIÓN DEL INFORME DE AVANCE DE GESTIÓN FINANCIERA DEL TERCER TRIMESTRE DEL 2025.	1
<b>04 DE NOVIEMBRE</b>	
SE AUTORIZAN LOS LINEAMIENTOS PARA LA REGULACIÓN DE VIÁTICOS EN CUMPLIMIENTO DE LAS LABORES ADMINISTRATIVAS Y JURISDICCIONALES DEL PERSONAL DE ESTE ÓRANO JURISDICCIONAL	1
<b>09 DICIEMBRE</b>	
APROBACIÓN DE LAS COMISIONES INTERNAS DE TRABAJO DE ESTE ÓRGANO JURISDICCIONAL	1
<b>10 DE DICIEMBRE</b>	
APROBACIÓN DE TABULADORES DE SUELDO DEL PERSONAL ASDCRITO AL TRIBUNAL ELECTORAL DEL ESTADO DE COAHUILA	1
ACUERDOS PLENARIOS RELATIVOS A LOS TEMAS SIGUIENTES:	
REENCAUZA LA VÍA	2
CUMPLE SENTENCIA	3
<b>TOTAL</b>	<b>9</b>

**Impugnaciones contra las resoluciones de los juicios resueltos por este órgano jurisdiccional:**

Durante el trimestre que se informa, se presentaron 10<sup>4</sup> en impugnaciones relación con (05) sentencias dictadas por este Tribunal.

Al respecto la Sala Regional resolvió: CONFIRMA **09**

Por su parte, de dichas sentencias, la Sala Superior, siguiendo la cadena impugnativa resolvió lo siguiente: DESECHA **01**

En conclusión, se tuvieron como puntos resolutivos federales los siguientes:

RESOLUTIVO FEDERAL	NÚMERO DE SENTENCIAS
09	CONFIRMA
01	DESECHA
<b>TOTAL:</b>	<b>10</b>

Por último, a fin de sustanciar las actividades inherentes a los medios de impugnación interpuestos durante el referido trimestre, se dictaron 162 acuerdos de trámite, se practicaron un total de 73 notificaciones, de las cuales fueron 25 personales, 39 oficio, por 08 paquetería, por 01 correo electrónico y se emitieron 143 oficios relativos a la materia.

**ATENTAMENTE**

Saltillo, Coahuila a quince de enero de dos mil veintiséis.

  
**LIC. TANIA LIUDMILA RAMÍREZ PADILLA**  
**SECRETARIA GENERAL DE ACUERDO Y TRÁMITE**  
TRIBUNAL ELECTORAL  
DEL ESTADO DE COAHUILA



***TRIBUNAL ELECTORAL DEL ESTADO  
DE COAHUILA DE ZARAGOZA***

**III. INFORMACIÓN PROGRAMÁTICA**

e) Los resultados de la evaluación del desempeño de los programas de la entidad federativa, así como los vinculados al ejercicio de los recursos federales que les hayan sido transferidos.

Los resultados de la evaluación del desempeño de los programas del Tribunal Electoral del Estado de Coahuila se presentarán en la Cuenta Pública 2025.

A handwritten signature in blue ink, appearing to read 'Juan Antonio González del Bosque', is written over a horizontal line. A long, thin blue line extends from the left side of the signature across the page.

---

**Lic. Juan Antonio González del Bosque**  
*Titular del Órgano Interno de Control*



## TRIBUNAL ELECTORAL DEL ESTADO DE COAHUILA DE ZARAGOZA

CUARTO TRIMESTRE 2025

### IV. INFORMACIÓN ADICIONAL

- a) La relación de bienes muebles que componen su patrimonio al 31 de diciembre de 2025, de conformidad con la estructura del formato emitido por el CONAC;
- b) La relación de bienes inmuebles que componen su patrimonio al 31 de diciembre de 2025, de conformidad con la estructura del formato emitido por el CONAC;
- c) El reporte de los esquemas bursátiles y de coberturas financieras del ente público; (*formato libre*)
- d) La información respecto al ejercicio y destino del gasto federalizado, así como respecto al reintegro de los recursos federales no devengados, correspondiente al cuarto trimestre de 2025, de conformidad con la estructura del formato emitido por el CONAC;
- e) El informe sobre la situación que guardan los Proyectos de Asociaciones Público-Privados (APP) celebrados y licitados por Entidades Estatales al amparo de la Ley Asociaciones Público-Privadas (APP) para el Estado de Coahuila de Zaragoza y el avance de los proyectos (APP) correspondientes, durante el cuarto trimestre de 2025; (*formato libre*)
- f) En alcance al primer párrafo de la regla primera, se solicita el archivo electrónico que permita su uso informático y facilite su procesamiento, pudiendo utilizar formato .DBF o .BAK que comprenderá la información del 01 de enero al 31 de diciembre de 2025 y deberá contener entre otros, lo siguiente:
  - 1) Un respaldo de la información financiera que contiene el sistema de contabilidad que estén utilizando, mismo que deberá entregarse en archivo electrónico que permita su uso informático y facilite su procesamiento, pudiendo utilizar formato .DBF o .BAK.
  - 2) Un respaldo de la información que contienen los sistemas de gestión y control de cobro de los ingresos, de acuerdo a la Ley de Ingresos aprobada, mismo que deberá entregarse en archivo electrónico que permita su uso informático y facilite su procesamiento, pudiendo utilizar formato .DBF o .BAK.
  - 3) Un respaldo de la información que contienen los sistemas de nóminas que contenga los elementos, fórmulas de cálculo y los de pagos efectuados a los trabajadores de la entidad, de acuerdo a la periodicidad (semanal, decenal, catorcenal, quincenal, mensual) y la base acumulada al 31 de diciembre de 2025. Dicha información deberá entregarse en archivo electrónico que permita su uso informático y facilite su procesamiento, pudiendo utilizar formato .DBF o .BAK.



## **TRIBUNAL ELECTORAL DEL ESTADO DE COAHUILA DE ZARAGOZA**

**CUARTO TRIMESTRE 2025**

- 4) Un respaldo de la información que contienen los sistemas de gestión y control de las adquisiciones y de la obra pública. Dicha información deberá entregarse en archivo electrónico que permita su uso informático y facilite su procesamiento, pudiendo utilizar formato .DBF o .BAK.
- g) El cuadernillo del Informe de Avance de Gestión Financiera correspondiente al cuarto trimestre del ejercicio fiscal 2025, entregado al Congreso del Estado de Coahuila, deberá adjuntarse en archivo digital en formato PDF. Lo anterior sin perjuicio de lo señalado en la regla tercera, la cual establece que se deberá presentar la información en formato Word y/o Excel;
- h) Las conciliaciones bancarias de la totalidad de las cuentas propiedad de la entidad al 31 de diciembre de 2025, debidamente autorizadas por las autoridades correspondientes, así como los respectivos estados de cuenta bancarios, auxiliares de cuentas contables y demás anexos. La información deberá presentarse en archivo digital, ya sea en memoria extraíble (USB) o en disco compacto (CD); y
- i) El acuse generado por el software administrativo "Mirador Coahuila", correspondiente a la recepción de información digital del Informe de Avance de Gestión Financiera correspondiente al cuarto trimestre del ejercicio 2025.



## ***TRIBUNAL ELECTORAL DEL ESTADO DE COAHUILA DE ZARAGOZA***

### **IV. INFORMACIÓN ADICIONAL**

- a) La relación de bienes muebles que componen su patrimonio al 31 de diciembre de 2025, de conformidad con la estructura del formato emitido por el CONAC;

**TRIBUNAL ELECTORAL DEL ESTADO DE COAHUILA DE ZARAGOZA**

Relación de bienes muebles que componen su patrimonio

Al 31 de diciembre de 2025

<b>Código</b>	<b>Descripción del Bien</b>	<b>Valor en libros</b>
5110100021-11	ARCHIVERO DE MADERA	8,410.00
5110100035-1	BUTACA	7,163.00
5110100035-2	BUTACA	7,163.00
5110100035-3	BUTACA	7,163.00
5110100035-4	BUTACA	7,163.00
5110100035-5	BUTACA	7,163.00
5110100035-6	BUTACA	7,163.00
5110100035-7	BUTACA	7,163.00
5110100035-8	BUTACA	7,163.00
5110100035-9	BUTACA	7,163.00
5110100035-10	BUTACA	7,163.00
5110100035-11	BUTACA	7,163.00
5110100035-12	BUTACA	7,163.00
5110100035-13	BUTACA	7,163.00
5110100035-14	BUTACA	7,163.00
5110100035-15	BUTACA	7,163.00
5110100035-16	BUTACA	7,163.00
5110100035-17	BUTACA	7,163.00
5110100035-18	BUTACA	7,163.00
5110100035-19	BUTACA	7,163.00
5110100035-20	BUTACA	7,163.00
5110100035-21	BUTACA	7,163.00
5110100035-22	BUTACA	7,163.00
5110100035-23	BUTACA	7,163.00
5110100035-24	BUTACA	7,163.00
5110100049-5	CREDENZA	6,728.00
5110100049-1	CREDENZA	10,324.00
5110100051-2	ESCRITORIO	29,695.20
5110100052-3	ESCRITORIO DE MADERA	13,682.00
5110100052-4	ESCRITORIO DE MADERA	7,789.40
5110100065-13	LIBRERO	6,310.40
5110100065-14	LIBRERO	6,310.40
5110100065-15	LIBRERO	6,310.40
5110100065-1	LIBRERO	5,220.00
5110100065-2	LIBRERO	5,220.00
5110100065-3	LIBRERO	5,220.00
5110100066-4	LIBRERO DE MADERA	6,310.40
5110100066-5	LIBRERO DE MADERA	6,310.40
5110100080-1	MESA DE JUNTAS	21,526.92
5110100132-1	MESA DE TRABAJO CUBIERTA DE VIDRIO	17,736.40
5110100137-1	MODULO EJECUTIVO	11,020.00
5110100137-3	MODULO EJECUTIVO	11,020.00


Código	Descripción del Bien	Valor en libros
5110100137-2	MODULO EJECUTIVO	11,020.00
5110100137-4	MODULO EJECUTIVO	11,020.00
5110100136-1	SILLA PARA ESCRITORIO (SALA PLENO)	5,813.15
5110100136-2	SILLA PARA ESCRITORIO (SALA PLENO)	5,813.15
5110100118-43	SILLON	7,436.01
5110100118-42	SILLON	7,436.01
5110100118-44	SILLON	7,436.01
5120100006-1	REFRIGERADOR (COCINA)	5,990.00
5150100109-24	COMPUTADORA	14,252.18
5150100109-25	COMPUTADORA	29,999.00
5150100109-22	COMPUTADORA	14,252.18
5150100109-21	COMPUTADORA	14,999.00
5150100109-19	COMPUTADORA	11,999.00
5150100109-20	COMPUTADORA	13,256.48
5150100109-26	COMPUTADORA	12,326.16
5150100109-27	COMPUTADORA	12,326.16
5150100109-28	COMPUTADORA	12,906.16
5150100109-18	COMPUTADORA	9,349.15
5150100109-17	COMPUTADORA	11,251.98
5150100109-16	COMPUTADORA	13,256.48
5150100109-15	COMPUTADORA	9,899.10
5150100109-12	COMPUTADORA	9,999.00
5150100109-13	COMPUTADORA	9,349.15
5150100109-14	COMPUTADORA	13,256.48
5150100109-4	COMPUTADORA	16,149.15
5150100109-3	COMPUTADORA	9,349.15
5150100109-1	COMPUTADORA	9,349.15
5150100109-2	COMPUTADORA	9,349.15
5150100109-6	COMPUTADORA	16,149.16
5150100109-5	COMPUTADORA	19,134.20
5150100109-7	COMPUTADORA	9,349.15
5150100109-9	COMPUTADORA	9,349.15
5150100109-8	COMPUTADORA	16,366.98
5150100109-11	COMPUTADORA	9,349.15
5150100109-10	COMPUTADORA	9,349.15
5150100111-1	CONMUTADOR	9,802.00
5150100040-2	IMPRESORA	6,999.00
5150100040-1	IMPRESORA	6,511.31
5150100114-2	IPAD PRO	15,998.99
5150100114-1	IPAD PRO	15,998.99
5150100110-1	LAPTOP	12,599.10
5150100110-2	LAPTOP	9,999.00
5150100110-4	LAPTOP	10,558.10
5150100077-1	RUTEADOR	7,395.00

Código	Descripción del Bien	Valor en libras
5150100078-1	SCANNER	13,507.55
5150100078-8	SCANNER	12,180.00
5150100082-1	SERVIDOR DE RED	42,952.48
5150100105-1	VIDEO-PROYECTOR MULTIMEDIA (CAÑON)	9,099.00
5190100280-1	EQUIPO DE SONIDO	61,148.31
5190100249-1	RELOJ CHECADOR	10,986.36
5210100029-1	PANTALLA ELÉCTRICA	8,698.84
5230100021-1	CAMARA FOTOGRAFICA	9,327.99
5230100083-1	CÁMARAS DE SEGURIDAD	13,799.99
5410100004-1	VEHÍCULO SEDAN JETTA	306,990.00
5620100199-2	EQUIPO PARA AIRE ACONDICIONADO	6,380.00
5620100199-12	EQUIPO PARA AIRE ACONDICIONADO	5,718.80
5620100199-13	EQUIPO PARA AIRE ACONDICIONADO	5,718.80
5620100199-8	EQUIPO PARA AIRE ACONDICIONADO	8,004.00
5620100199-10	EQUIPO PARA AIRE ACONDICIONADO	9,860.00
5620100199-11	EQUIPO PARA AIRE ACONDICIONADO	8,004.00
5620100199-17	EQUIPO PARA AIRE ACONDICIONADO	8,004.00
5620100199-15	EQUIPO PARA AIRE ACONDICIONADO	5,718.80
5620100199-16	EQUIPO PARA AIRE ACONDICIONADO	5,718.80
5620100199-14	EQUIPO PARA AIRE ACONDICIONADO	8,004.00
5620100199-4	EQUIPO PARA AIRE ACONDICIONADO	6,380.00
5620100199-5	EQUIPO PARA AIRE ACONDICIONADO	6,380.00
5620100199-3	EQUIPO PARA AIRE ACONDICIONADO	8,004.00
5620100199-1	EQUIPO PARA AIRE ACONDICIONADO	6,380.00
5640100001-6	MINISPLIT	11,368.00
5150100109-29	COMPUTADORA	12,156.23
5110100065-16	LIBRERO	7,751.15
5110100065-17	LIBRERO	7,751.15
5110100065-18	LIBRERO	7,751.15
5110100065-19	LIBRERO	7,751.15
5110100080-2	MESA DE JUNTAS	25,205.90
5150100109-30	COMPUTADORA	30,998.99
5150100109-31	COMPUTADORA	30,998.99
5150100109-32	COMPUTADORA	30,999.03
5150100114-3	IPAD	26,999.00
5150100110-5	LAPTOP	11,463.02
5150100110-7	LAPTOP	11,463.01

Código	Descripción del Bien	Valor en libros
5150100078-9	SCANNER	12,191.20
5150100040-25	IMPRESORA	8,124.41
511013000602	PÓDIUM PARA ÁREA DE PLENO	20,572.60
515013000601	ESCANER	10,738.06
515013000600	COMPUTADORA DE PARA DISEÑO GRÁFICO	28,799.10
515013000606	LAP TOP PARA DESEMPEÑO DE FUNCIONES DGA	12,599.10
521013000603	PANTALLA	11,999.00
521013000604	PANTALLA	11,999.00
511013000607	MÓDULO EJECUTIVO	10,653.08
515013000608	LAPTOP	11,558.01
515013000609	LAPTOP	30,499.00
515013000610	LAPTOP	13,468.18
511013000611	MESA DE CONSEJO	25,205.91
564013000612	MINISPLIT	14,628.76
511013000613	MÓDULO EJECUTIVO	15,080.00
521013000614	PANTALLA ELECTRICA	18,499.00
515013000615	CONMUTADOR	22,757.11
515013000616	TELEFONO	8,964.58
515013000617	TELEFONO	8,964.57
515013000618	TELEFONO	8,964.57
515013000619	TELEFONO	8,964.57
515013000620	TELEFONO	8,964.70
515013000621	TELEFONO CELULAR	9,999.00
521013000622	PANTALLA	17,999.00
515013000623	EQUIPO DE COMPUTO	16,780.56
515013000624	CPU PLENO	26,642.88
511013000625	LIBRERO	10,400.00
515013000628	TELÉFONO MULTILINEA PANTALLA	8,964.57
564013000630	MINISPLIT	15,950.00
564013000631	MINISPLIT	15,950.00
511013000632	MESA DE CONSEJO	25,205.91
569013000633	TANQUE DE OXÍGENO	7,500.00
569013000634	TANQUE DE OXÍGENO	17,400.00
515013000636	COMPUTADORA	16,952.24
511013000637	MÓDULO EJECUTIVO	13,149.99
511013000638	MÓDULO EJECUTIVO	13,149.99
515013000635	RUTEADOR INALÁMBRICO	29,433.84
515013000639	IMPRESORA	9,188.49
515013000641	COMPUTADORA	20,398.60
564013000647	MINISPLIT	27,722.84
564013000642	MINISPLIT	6,600.00
564013000643	MINISPLIT	6,600.00
564013000644	MINISPLIT	6,600.00
515013000646	LAPTOP	14,026.72

Código	Descripción del Bien	Valor en libros
515013000645	LAPTOP	11,337.84
564013000648	IMPRESORA	9,980.64
515013000650	IMPRESORA MULTIFUNCIONAL	9,415.22
515013000649	IMPRESORA LASER JET	11,020.00
564013000651	MINISPLIT	17,168.00
515013000652	SWITCH Y CONTROLADOR DE PANEL	7,860.16
564013000653	COMPRESOR	19,256.00
515013000654	IMPRESORA MULTIFUNCIONAL	17,991.71
515013000655	IMPRESORA MULTIFUNCIONAL	17,991.71
515013000666	IMPRESORA MULTIFUNCIONAL	13,456.00
564013000657	CPU	23,953.70
515013000658	LAPTOP LENOVO	23,398.01
515013000659	LAPTOP LENOVO	23,398.01
515013000660	LAPTOP LENOVO	23,398.01
515013000661	LAPTOP LENOVO	23,398.01
564013000662	LAPTOP LENOVO	23,398.01
515013000663	LAPTOP LENOVO	23,398.02
515013000664	IMAC CHIP M1	31,999.00
515013000665	IMAC CHIP M1	29,999.00
515013000667	COMPUTADORA HP	24,939.18
515013000668	COMPUTADORA HP	24,939.20
515013000669	BANDEJA DE IMPRESORA	6,459.36
511013000670	ESCRITORIO METALICO	11,600.00
515013000672	LAPTOP	25,999.00
515013000671	MONITOR	11,795.00
541015000585	VEHÍCULO COROLLA CROSS LE	514,900.00
541015000586	VEHÍCULO COROLLA BASE CVT	416,400.00
564013000674	MINISPLIT	9,199.99
564013000376	MINISPLIT	9,199.99
564013000675	MINISPLIT	9,199.99
515013000677	LAPTOP	10,999.00
515043000678	LAPTOP	11,999.00
515013000680	LAPTOP	14,499.00
564013000681	MINISPLIT	12,599.00
515013000682	LAPTOP	12,243.75
515013000683	IMPRESORA A COLOR	8,498.16
515013000684	COMPUTADORA PARA SERVIDOR	22,302.16
515013000685	LAPTOP	17,748.14
515013000686	LAPTOP	17,748.14
541045000587	VEHÍCULO COROLLA BASE CVT	405,900.00
511013000687	ESCRITORIO	8,990.00
515013000688	LAPTOP	18,424.04
515013000689	ESCANER	20,141.78
515013000690	LAPTOP	11,097.99
565013000691	APARATO TELEFONICO	11,817.05

Código	Descripción del Bien	Valor en libros
511013000692	SILLON EJECUTIVO	9,499.99
515013000693	LAPTOP MACBOOK	43,268.00
515013000694	LAPTOP	15,648.40
515013000695	ESCANER	10,904.00
515013000696	COMPUTADORA DE ESCRITORIO	19,987.96
515013000697	COMPUTADORA DE ESCRITORIO	19,987.96
515013000698	COMPUTADORA DE ESCRITORIO	19,987.96
515013000699	COMPUTADORA DE ESCRITORIO	19,987.96
515013000700	APARATO TELEFÓNICO IPHONE	34,684.00
515013000701	LAPTOP DELL	16,226.08
515013000702	LAPTOP DELL	16,226.08
541045000588	VEHÍCULO YARIS SD	361,800.00

  
\_\_\_\_\_  
**Francisco Javier Peña Rodríguez**  
*Director General de Administración*



## ***TRIBUNAL ELECTORAL DEL ESTADO DE COAHUILA DE ZARAGOZA***

### **IV. INFORMACIÓN ADICIONAL**

- b) La relación de bienes inmuebles que componen su patrimonio al 31 de diciembre de 2025, de conformidad con la estructura del formato emitido por el CONAC;

TRIBUNAL ELECTORAL DEL ESTADO DE COAHUILA DE ZARAGOZA

Relación de bienes inmuebles que componen su patrimonio

Al 31 de diciembre de 2025

Código	Descripción del Bien	Valor en libros
N/A	N/A	0



---

**Francisco Javier Peña Rodríguez**  
*Director General de Administración*




## ***TRIBUNAL ELECTORAL DEL ESTADO DE COAHUILA DE ZARAGOZA***

### **IV. INFORMACIÓN ADICIONAL**

- c) El reporte de los esquemas bursátiles y de coberturas financieras del ente público; (formato libre)

El Tribunal Electoral del Estado de Coahuila al cierre del 31 de diciembre de 2025, no cuenta con esquemas bursátiles y de coberturas financieras.



---

**Francisco Javier Peña Rodríguez**  
*Director General de Administración*



## ***TRIBUNAL ELECTORAL DEL ESTADO DE COAHUILA DE ZARAGOZA***

### **IV. INFORMACIÓN ADICIONAL**

d) La información respecto al ejercicio y destino del gasto federalizado, así como respecto al reintegro de los recursos federales no devengados, correspondiente al cuarto trimestre de 2025, de conformidad con la estructura del formato emitido por el CONAC;

TRIBUNAL ELECTORAL DEL ESTADO DE COAHUILA DE ZARAGOZA

Formato del ejercicio y destino del gasto federalizado y reintegros

Correspondiente al cuarto trimestre de 2025

Programa o Fondo	Destino de los Recursos	Ejercicio		Reintegro
		DEVENGADO	PAGADO	
N/A	N/A	0	0	0

  
\_\_\_\_\_  
**Francisco Javier Peña Rodríguez**  
Director General de Administración




## ***TRIBUNAL ELECTORAL DEL ESTADO DE COAHUILA DE ZARAGOZA***

### **IV. INFORMACIÓN ADICIONAL**

e) El informe sobre la situación que guardan los Proyectos de Asociaciones Público-Privados (APP) celebrados y licitados por Entidades Estatales al amparo de la Ley Asociaciones Público-Privadas (APP) para el Estado de Coahuila de Zaragoza y el avance de los proyectos (APP) correspondientes, durante el cuarto trimestre de 2025; (formato libre)

El Tribunal Electoral del Estado de Coahuila no cuenta con proyectos de Asociaciones Público-Privadas (APP) celebrados y licitados por entidades estatales al amparo de la Ley de Asociaciones Público-Privadas para el Estado de Coahuila de Zaragoza al 31 de diciembre de 2025.

A handwritten signature in blue ink, consisting of a large, stylized 'F' followed by a vertical line and a diagonal stroke.

---

**Francisco Javier Peña Rodríguez**  
*Director General de Administración*



## ***TRIBUNAL ELECTORAL DEL ESTADO DE COAHUILA DE ZARAGOZA***

### **IV. INFORMACIÓN ADICIONAL**

**f) En alcance al primer párrafo de la regla primera, se solicita el archivo electrónico que permita su uso informático y facilite su procesamiento, pudiendo utilizar formato .DBF o .BAK que comprenderá la información del 01 de enero al 31 de diciembre de 2025 y deberá contener entre otros, lo siguiente:**

1) Un respaldo de la información financiera que contiene el sistema de contabilidad que estén utilizando, mismo que deberá entregarse en archivo electrónico que permita su uso informático y facilite su procesamiento, pudiendo utilizar formato .DBF o .BAK.

2) Un respaldo de la información que contienen los sistemas de gestión y control de cobro de los ingresos, de acuerdo a la Ley de Ingresos aprobada, mismo que deberá entregarse en archivo electrónico que permita su uso informático y facilite su procesamiento, pudiendo utilizar formato .DBF o .BAK.

3) Un respaldo de la información que contienen los sistemas de nóminas que contenga los elementos, fórmulas de cálculo y los de pagos efectuados a los trabajadores de la entidad, de acuerdo a la periodicidad (semanal, decenal, catorcenal, quincenal, mensual) y la base acumulada al 31 de diciembre de 2025. Dicha información deberá entregarse en archivo electrónico que permita su uso informático y facilite su procesamiento, pudiendo utilizar formato .DBF o .BAK.

4) Un respaldo de la información que contienen los sistemas de gestión y control de las adquisiciones y de la obra pública. Dicha información deberá entregarse en archivo electrónico que permita su uso informático y facilite su procesamiento, pudiendo utilizar formato .DBF o .BAK.

La presente información deberá de ser acompañada por un documento impreso en el que se incluya una breve descripción del contenido de los archivos electrónicos descritos en los numerales del 1 al 4;



## ***TRIBUNAL ELECTORAL DEL ESTADO DE COAHUILA DE ZARAGOZA***

### **IV. INFORMACIÓN ADICIONAL**

- g) El cuadernillo del Informe de Avance de Gestión Financiera correspondiente al cuarto trimestre del ejercicio fiscal 2025, entregado al Congreso del Estado de Coahuila, deberá adjuntarse en archivo digital en formato PDF. Lo anterior sin perjuicio de lo señalado en la regla tercera, la cual establece que se deberá presentar la información en formato Word y/o Excel;**



## ***TRIBUNAL ELECTORAL DEL ESTADO DE COAHUILA DE ZARAGOZA***

### **IV. INFORMACIÓN ADICIONAL**

**h) Las conciliaciones bancarias de la totalidad de las cuentas propiedad de la entidad al 31 de diciembre de 2025, debidamente autorizadas por las autoridades correspondientes, así como los respectivos estados de cuenta bancarios, auxiliares de cuentas contables y demás anexos. La información deberá presentarse en archivo digital, ya sea en memoria extraíble (USB) o en disco compacto (CD); y**



## ***TRIBUNAL ELECTORAL DEL ESTADO DE COAHUILA DE ZARAGOZA***

### **IV. INFORMACIÓN ADICIONAL**

i) El acuse generado por el software administrativo “Mirador Coahuila”, correspondiente a la recepción de información digital del Informe de Avance de Gestión Financiera correspondiente al cuarto trimestre del ejercicio 2025.

**Ente Público:** Tribunal Electoral del Estado de Coahuila

**Periodo:** 4to Trimestre 2025

**Tipo de Acuse:** Normal

**Fecha de recepción:** 2026/01/27

**Hora de recepción:** 15:13:47

La Auditoría Superior del Estado de Coahuila, se da por enterada de la recepción de la información digital presentada por el ente público, por tal motivo no se le exime la responsabilidad de presentarla de forma impresa.

Informacion Requerida	Cumple/Incumple
Estado de Actividades Trimestral	✓
Estado de Actividades	✓
Estado de Situación Financiera	✓
Estado de Variación en la Hacienda Pública Trimestral	✓
Estado de Variación en la Hacienda Pública	✓
Estado de Cambios en la Situación Financiera Trimestral	✓
Estado de Cambios en la Situación Financiera	✓
Estado de Flujos de Efectivo Trimestral	✓
Estado de Flujos de Efectivo	✓
Estado Analítico del Activo Trimestral	✓
Estado Analítico del Activo	✓
Estado Analítico de la Deuda y Otros Pasivos Trimestral	✓
Estado Analítico de la Deuda y Otros Pasivos	✓
Informe sobre Pasivos Contingentes	✓
Notas de Gestión Administrativa a los Estados Financieros	✓
Notas de Desglose a los Estados Financieros	✓
Notas de Memoria a los Estados Financieros	✓
Balanza de Comprobación Trimestral	✓
Balanza de Comprobación	✓
Dictamen de Auditoría Independiente	✓
Estado Analítico de Ingresos - CE	✓



Informacion Requerida	Cumple/Incumple
Estado Analítico de Ingresos - CFF	✓
Estado Analítico de Ingresos - CRI	✓
Estado Analítico del Ejercicio del Presupuesto de Egresos - CA	✓
Estado Analítico del Ejercicio del Presupuesto de Egresos - CE	✓
Estado Analítico del Ejercicio del Presupuesto de Egresos - COG	✓
Estado Analítico del Ejercicio del Presupuesto de Egresos - CF	✓
Endeudamiento Neto	✓
Intereses de la Deuda	✓
Flujo de Fondos (Indicadores de Postura Fiscal)	✓
Gasto por Categoría Programática	✓
Programas y Proyectos de Inversión	✓
La relación de sus programas presupuestarios con sus respectivos indicadores para resultados	✓
El cumplimiento de los objetivos, metas y satisfacción de necesidades proyectados en los programas	✓
Los Resultados de la Evaluación del Desempeño	✓
Relación de bienes muebles que componen su patrimonio	✓
Relación de bienes inmuebles que componen su patrimonio	✓
Reporte de los Esquemas Bursátiles y de Coberturas Financieras	✓
Formato del Ejercicio y Destino del Gasto Federalizado y Reintegros	✓
Informe de los Proyectos de Asociaciones Público - Privadas	✓
El Informe de Avance de Gestión Financiera en archivo digital en formato PDF	✓
Estado de Situación Financiera Detallado - LDF	✓
Informe Analítico de la Deuda Pública y Otros Pasivos - LDF	✓
Informe Analítico de Obligaciones Diferentes de Financiamientos - LDF	✓
Balance Presupuestario - LDF	✓



Informacion Requerida	Cumple/Incumple
Estado Analítico de Ingresos Detallado - LDF	✓
Estado Analítico del Ejercicio del Presupuesto de Egresos Detallado COG - LDF	✓
Estado Analítico del Ejercicio del Presupuesto de Egresos Detallado CA - LDF	✓
Estado Analítico del Ejercicio del Presupuesto de Egresos Detallado CF - LDF	✓
Estado Analítico del Ejercicio del Presupuesto de Egresos Detallado CSPC - LDF	✓
Informe trimestral sobre el avance de las acciones para recuperar el Balance Presupuestario de Recursos Disponibles	✓
Informar la fuente de los ingresos con la que se haya pagado el nuevo gasto	✓
La información relativa al cumplimiento de los convenios celebrados	✓



**Cadena Original:**

ID:::10752;;;Entidad:::Tribunal\_Electoral\_del\_Estado\_de\_Coahuila;;Estado:::Envio\_al\_congreso;;  
;Tipo\_de\_Acuse:::Normal;;;Fecha\_de\_Generacion:::2026-01-27\_21:13:47.612451;;;Fecha\_Inicial:  
::False;;;Fecha\_Final:::False;;;Notas:::Envio\_al\_Congreso;;;Reportes:::395312---recepcion\_congr  
eso\*\*\*395313---recepcion\_congreso\*\*\*395314---recepcion\_congreso\*\*\*395315---recepcion\_congr  
eso\*\*\*395316---recepcion\_congreso\*\*\*395317---recepcion\_congreso\*\*\*395318---recepcion\_congr  
eso\*\*\*395319---recepcion\_congreso\*\*\*395320---recepcion\_congreso\*\*\*395321---recepcion\_congr  
eso\*\*\*395322---recepcion\_congreso\*\*\*395323---recepcion\_congreso\*\*\*395324---recepcion\_congr  
eso\*\*\*395325---recepcion\_congreso\*\*\*395326---recepcion\_congreso\*\*\*395327---recepcion\_congr  
eso\*\*\*395328---recepcion\_congreso\*\*\*395329---recepcion\_congreso\*\*\*395330---recepcion\_congr  
eso\*\*\*395331---recepcion\_congreso\*\*\*395332---recepcion\_congreso\*\*\*395333---recepcion\_congr  
eso\*\*\*395334---recepcion\_congreso\*\*\*395335---recepcion\_congreso\*\*\*395336---recepcion\_congr  
eso\*\*\*395337---recepcion\_congreso\*\*\*395338---recepcion\_congreso\*\*\*395339---recepcion\_congr  
eso\*\*\*395340---recepcion\_congreso\*\*\*395341---recepcion\_congreso\*\*\*395342---recepcion\_congr  
eso\*\*\*395343---recepcion\_congreso\*\*\*395344---recepcion\_congreso\*\*\*395345---recepcion\_congr  
eso\*\*\*395346---recepcion\_congreso\*\*\*395347---recepcion\_congreso\*\*\*395348---recepcion\_congr  
eso\*\*\*395349---recepcion\_congreso\*\*\*395350---recepcion\_congreso\*\*\*395351---recepcion\_congr  
eso\*\*\*395352---recepcion\_congreso\*\*\*395353---recepcion\_congreso\*\*\*395354---recepcion\_congr  
eso\*\*\*395355---recepcion\_congreso\*\*\*395356---recepcion\_congreso\*\*\*395357---recepcion\_congr  
eso\*\*\*395358---recepcion\_congreso\*\*\*395359---recepcion\_congreso\*\*\*395360---recepcion\_congr  
eso\*\*\*395361---recepcion\_congreso\*\*\*395362---recepcion\_congreso\*\*\*395363---recepcion\_congr  
eso\*\*\*395364---recepcion\_congreso\*\*\*



**Sello Digital:**

bb4fd731495d6aebb173a4da235c1108f93063d131183f9d374642929276afcf350c35c37a78ac086  
8ed0e81300d1bcabb31fcd0c0c3bcb0bb289aa73474bc17



## **TRIBUNAL ELECTORAL DEL ESTADO DE COAHUILA DE ZARAGOZA**

**CUARTO TRIMESTRE 2025**

### **V. INFORMACIÓN DERIVADA DE LA LEY DE DISCIPLINA FINANCIERA DE LAS ENTIDADES FEDERATIVAS Y LOS MUNICIPIOS**

- a) Estado de situación financiera detallado al 31 de diciembre de 2025; (*comparativo al 31 de diciembre del ejercicio anterior*)
- b) Informe analítico de la deuda pública y otros pasivos del 01 de enero al 31 de diciembre de 2025;
- c) Informe analítico de obligaciones diferentes de financiamientos del 01 de enero al 31 de diciembre de 2025;
- d) Balance presupuestario del 01 de enero al 31 de diciembre de 2025;
- e) Estado analítico de ingresos detallado del 01 de enero al 31 de diciembre de 2025;
- f) Estado analítico del ejercicio del presupuesto de egresos detallado del 01 de enero al 31 de diciembre de 2025, por clasificación por objeto del gasto;
- g) Estado analítico del ejercicio del presupuesto de egresos detallado del 01 de enero al 31 de diciembre de 2025, por clasificación administrativa;
- h) Estado analítico del ejercicio del presupuesto de egresos detallado del 01 de enero al 31 de diciembre de 2025, por clasificación funcional;
- i) Estado analítico del ejercicio del presupuesto de egresos detallado del 01 de enero al 31 de diciembre de 2025, por clasificación de servicios personales por categoría;
- j) El informe trimestral sobre el avance de las acciones para recuperar el Balance Presupuestario de Recursos Disponibles, en caso de que no lo aplique deberá manifestarlo; (*formato libre*)
- k) Informar la fuente de los ingresos con la que se haya pagado el nuevo gasto (aumento o creación de gasto de Presupuesto de Egresos), distinguiendo el gasto etiquetado y no etiquetado; (*formato libre*) y
- l) La información relativa al cumplimiento de los convenios celebrados con la Secretaría de Hacienda y Crédito Público, en términos del Capítulo IV de la Ley de Disciplina Financiera de las Entidades Federativas y los Municipios.



***TRIBUNAL ELECTORAL DEL ESTADO  
DE COAHUILA DE ZARAGOZA***

**V. INFORMACIÓN DERIVADA DE LA LEY DE DISCIPLINA  
FINANCIERA DE LAS ENTIDADES FEDERATIVAS Y LOS  
MUNICIPIOS**

- a) Estado de situación financiera detallado al 31 de diciembre de 2025;  
(comparativo al 31 de diciembre del ejercicio anterior)

TRIBUNAL ELECTORAL DEL ESTADO DE COAHUILA DE ZARAGOZA


Estado de Situación Financiera Detallado - LDF

Al 31 de diciembre de 2025 y 2024 (b)

(PESOS)

Concepto (c)	31 de diciembre de 2025 (d)	31 de diciembre de 2024 (e)	Concepto (c)	31 de diciembre de 2025 (d)	31 de diciembre de 2024 (e)
<b>ACTIVO</b>			<b>PASIVO</b>		
<b>Activo Circulante</b>			<b>Pasivo Circulante</b>		
a. Efectivo y Equivalentes (a=a1+a2+a3+a4+a5+a6+a7)	2,685,233.65	1,702,005.80	a. Cuentas por Pagar a Corto Plazo (a=a1+a2+a3+a4+a5+a6+a7+a8+a9)	2,681,570.07	1,700,893.53
a1) Efectivo	0.00	0.00	a1) Servicios Personales por Pagar a Corto Plazo	0.00	0.00
a2) Bancos/Tesorería	2,685,233.65	1,702,005.80	a2) Proveedores por Pagar a Corto Plazo	105,326.00	180,879.74
a3) Bancos/Dependencias y Otros	0.00	0.00	a3) Contratistas por Obras Públicas por Pagar a Corto Plazo	0.00	0.00
a4) Inversiones Temporales (Hasta 3 meses)	0.00	0.00	a4) Participaciones y Aportaciones por Pagar a Corto Plazo	0.00	0.00
a5) Fondos con Afectación Específica	0.00	0.00	a5) Transferencias Otorgadas por Pagar a Corto Plazo	0.00	0.00
a6) Depósitos de Fondos de Terceros en Garantía y/o Administración	0.00	0.00	a6) Intereses, Comisiones y Otros Gastos de la Deuda Pública por Pagar a Corto Plazo	0.00	0.00
a7) Otros Efectivos y Equivalentes	0.00	0.00	a7) Retenciones y Contribuciones por Pagar a Corto Plazo	2,576,244.07	1,520,013.79
b. Derechos a Recibir Efectivo o Equivalentes (b=b1+b2+b3+b4+b5+b6+b7)	12,582.48	27,887.40	a8) Devoluciones de la Ley de Ingresos por Pagar a Corto Plazo	0.00	0.00
b1) Inversiones Financieras de Corto Plazo	0.00	0.00	a9) Otras Cuentas por Pagar a Corto Plazo	0.00	0.00
b2) Cuentas por Cobrar a Corto Plazo	0.00	0.00	b. Documentos por Pagar a Corto Plazo (b=b1+b2+b3)	0.00	0.00
b3) Deudores Diversos por Cobrar a Corto Plazo	0.00	104.40	b1) Documentos Comerciales por Pagar a Corto Plazo	0.00	0.00
b4) Ingresos por Recuperar a Corto Plazo	0.00	0.00	b2) Documentos con Contratistas por Obras Públicas por Pagar a Corto Plazo	0.00	0.00
b5) Deudores por Anticipos de la Tesorería a Corto Plazo	0.00	0.00	b3) Otros Documentos por Pagar a Corto Plazo	0.00	0.00
b6) Préstamos Otorgados a Corto Plazo	12,582.48	27,783.00	c. Porción a Corto Plazo de la Deuda Pública a Largo Plazo (c=c1+c2)	0.00	0.00
b7) Otros Derechos a Recibir Efectivo o Equivalentes a Corto Plazo	0.00	0.00	c1) Porción a Corto Plazo de la Deuda Pública	0.00	0.00
c. Derechos a Recibir Bienes o Servicios (c=c1+c2+c3+c4+c5)	635.63	0.00	c2) Porción a Corto Plazo de Arrendamiento Financiero	0.00	0.00
c1) Anticipo a Proveedores por Adquisición de Bienes y Prestación de Servicios a Corto Plazo	635.63	0.00	d. Títulos y Valores a Corto Plazo	0.00	0.00
c2) Anticipo a Proveedores por Adquisición de Bienes Inmuebles y Muebles a Corto Plazo	0.00	0.00	e. Pasivos Diferidos a Corto Plazo (e=e1+e2+e3)	0.00	0.00
c3) Anticipo a Proveedores por Adquisición de Bienes Intangibles a Corto Plazo	0.00	0.00	e1) Ingresos Cobrados por Adelantado a Corto Plazo	0.00	0.00
c4) Anticipo a Contratistas por Obras Públicas a Corto Plazo	0.00	0.00	e2) Intereses Cobrados por Adelantado a Corto Plazo	0.00	0.00
c5) Otros Derechos a Recibir Bienes o Servicios a Corto Plazo	0.00	0.00	e3) Otros Pasivos Diferidos a Corto Plazo	0.00	0.00
d. Inventarios (d=d1+d2+d3+d4+d5)	0.00	0.00	f. Fondos y Bienes de Terceros en Garantía y/o Administración a Corto Plazo (f=f1+f2+f3+f4+f5+f6)	0.00	0.00
d1) Inventario de Mercancías para Venta	0.00	0.00	f1) Fondos en Garantía a Corto Plazo	0.00	0.00
d2) Inventario de Mercancías Terminadas	0.00	0.00	f2) Fondos en Administración a Corto Plazo	0.00	0.00
d3) Inventario de Mercancías en Proceso de Elaboración	0.00	0.00	f3) Fondos Contingentes a Corto Plazo	0.00	0.00
d4) Inventario de Materias Primas, Materiales y Suministros para Producción	0.00	0.00	f4) Fondos de Fideicomisos, Mandatos y Contratos Análogos a Corto Plazo	0.00	0.00
d5) Bienes en Tránsito	0.00	0.00	f5) Otros Fondos de Terceros en Garantía y/o Administración a Corto Plazo	0.00	0.00
e. Almacenes	0.00	0.00	f6) Valores y Bienes en Garantía a Corto Plazo	0.00	0.00
f. Estimación por Pérdida o Deterioro de Activos Circulantes (f=f1+f2)	0.00	0.00	g. Provisiones a Corto Plazo (g=g1+g2+g3)	0.00	0.00
f1) Estimaciones para Cuentas Incobrables por Derechos a Recibir Efectivo o Equivalentes	0.00	0.00	g1) Provisión para Demandas y Juicios a Corto Plazo	0.00	0.00
f2) Estimación por Deterioro de Inventarios	0.00	0.00	g2) Provisión para Contingencias a Corto Plazo	0.00	0.00
g. Otros Activos Circulantes (g=g1+g2+g3+g4)	0.00	0.00	g3) Otras Provisiones a Corto Plazo	0.00	0.00
g1) Valores en Garantía	0.00	0.00	h. Otros Pasivos a Corto Plazo (h=h1+h2+h3)	0.00	0.00
g2) Bienes en Garantía (excluye depósitos de fondos)	0.00	0.00	h1) Ingresos por Clasificar	0.00	0.00
g3) Bienes Derivados de Embargos, Decomisos, Aseguramientos y Dación en Pago	0.00	0.00	h2) Recaudación por Participar	0.00	0.00
g4) Adquisición con Fondos de Terceros	0.00	0.00	h3) Otros Pasivos Circulantes	0.00	0.00
<b>IA. Total de Activos Circulantes (IA = a + b + c + d + e + f + g)</b>	<b>2,698,451.76</b>	<b>1,729,893.20</b>	<b>IIA. Total de Pasivos Circulantes (IIA = a + b + c + d + e + f + g + h)</b>	<b>2,681,570.07</b>	<b>1,700,893.53</b>
<b>Activo No Circulante</b>			<b>Pasivo No Circulante</b>		
a. Inversiones Financieras a Largo Plazo	0.00	0.00	a. Cuentas por Pagar a Largo Plazo	0.00	0.00
b. Derechos a Recibir Efectivo o Equivalentes a Largo Plazo	60,733.00	60,733.00	b. Documentos por Pagar a Largo Plazo	0.00	0.00
c. Bienes Inmuebles, Infraestructura y Construcciones en Proceso	0.00	0.00	c. Deuda Pública a Largo Plazo	0.00	0.00
d. Bienes Muebles	4,950,898.93	4,627,430.20	d. Pasivos Diferidos a Largo Plazo	0.00	0.00
e. Activos Intangibles	243,910.04	243,910.04	e. Fondos y Bienes de Terceros en Garantía y/o Administración a Largo Plazo	0.00	0.00
f. Depreciación, Deterioro y Amortización Acumulada de Bienes	-3,496,216.28	-3,023,306.50	f. Provisiones a Largo Plazo	0.00	0.00
g. Activos Diferidos	0.00	0.00	<b>IIIB. Total de Pasivos No Circulantes (IIIB = a + b + c + d + e + f)</b>	<b>0.00</b>	<b>0.00</b>
h. Estimación por Pérdida o Deterioro de Activos no Circulantes	0.00	0.00			

i. Otros Activos no Circulantes	0.00	0.00		
<b>IB. Total de Activos No Circulantes (IB = a + b + c + d + e + f + g + h + i)</b>	<b>1,769,325.69</b>	<b>1,908,766.74</b>	<b>II. Total del Pasivo (II = IIA + IIB)</b>	<b>2,681,570.07</b>
				<b>1,700,893.53</b>
<b>I. Total del Activo (I = IA + IB)</b>	<b>4,457,777.45</b>	<b>3,638,659.94</b>	<b>HACIENDA PÚBLICA/PATRIMONIO</b>	
			<b>IIA. Hacienda Pública/Patrimonio Contribuido (IIA = a + b + c)</b>	<b>334,550.00</b>
			a. Aportaciones	0.00
			b. Donaciones de Capital	334,550.00
			c. Actualización de la Hacienda Pública/Patrimonio	0.00
			<b>IIIB. Hacienda Pública/Patrimonio Generado (IIIB = a + b + c + d + e)</b>	<b>1,441,657.38</b>
			a. Resultado del Ejercicio (Ahorro/Desahorro)	-146,352.91
			b. Resultados de Ejercicios Anteriores	2,619,793.06
			c. Revalúos	0.00
			d. Reservas	0.00
			e. Rectificaciones de Resultados de Ejercicios Anteriores	-1,031,792.77
			<b>IIIC. Exceso o Insuficiencia en la Actualización de la Hacienda Pública/Patrimonio (IIIC=a+b)</b>	<b>0.00</b>
			a. Resultado por Posición Monetaria	0.00
			b. Resultado por Tenencia de Activos no Monetarios	0.00
			<b>III. Total Hacienda Pública/Patrimonio (III = IIA + IIIB + IIIC)</b>	<b>1,776,207.38</b>
			<b>IV. Total del Pasivo y Hacienda Pública/Patrimonio (IV = II + III)</b>	<b>4,457,777.45</b>
				<b>3,638,659.94</b>

  
 Francisco Javier Peña Rodríguez  
 Director General de Administración



***TRIBUNAL ELECTORAL DEL ESTADO  
DE COAHUILA DE ZARAGOZA***

**V. INFORMACIÓN DERIVADA DE LA LEY DE DISCIPLINA  
FINANCIERA DE LAS ENTIDADES FEDERATIVAS Y LOS  
MUNICIPIOS**

b) Informe analítico de la deuda pública y otros pasivos del 01 de enero al 31 de diciembre de 2025;

TRIBUNAL ELECTORAL DEL ESTADO DE COAHUILA DE ZARAGOZA

Informe Analítico de la Deuda Pública y Otros Pasivos - LDF

Del 01 de enero al 31 de diciembre de 2025 (b)

(PESOS)

Denominación de la Deuda Pública y Otros Pasivos (c)	Saldo al 31 de diciembre de 2024 (d)	Disposiciones del Periodo (e)	Amortizaciones del Periodo (f)	Revaluaciones, Reclasificaciones y Otros Ajustes (g)	Saldo Final del Periodo (h) h=d+e+f+g	Pago de Intereses del Periodo (i)	Pago de Comisiones y demás costos asociados durante el Periodo (j)
<b>1. Deuda Pública (1=A+B)</b>	0.00	0.00	0.00	0.00	0.00	0.00	0.00
<b>A. Corto Plazo (A=a1+a2+a3)</b>	0.00	0.00	0.00	0.00	0.00	0.00	0.00
a1) Instituciones de Crédito	0.00	0.00	0.00	0.00	0.00	0.00	0.00
a2) Títulos y Valores	0.00	0.00	0.00	0.00	0.00	0.00	0.00
a3) Arrendamientos Financieros	0.00	0.00	0.00	0.00	0.00	0.00	0.00
<b>B. Largo Plazo (B=b1+b2+b3)</b>	0.00	0.00	0.00	0.00	0.00	0.00	0.00
b1) Instituciones de Crédito	0.00	0.00	0.00	0.00	0.00	0.00	0.00
b2) Títulos y Valores	0.00	0.00	0.00	0.00	0.00	0.00	0.00
b3) Arrendamientos Financieros	0.00	0.00	0.00	0.00	0.00	0.00	0.00
<b>2. Otros Pasivos</b>	1,700,893.53				2,681,570.07		
<b>3. Total de la Deuda Pública y Otros Pasivos (3=1+2)</b>	1,700,893.53	0.00	0.00	0.00	2,681,570.07	0.00	0.00
<b>4. Deuda Contingente (informativo)</b>	0.00	0.00	0.00	0.00	0.00	0.00	0.00
A. Deuda Contingente 1	0.00	0.00	0.00	0.00	0.00	0.00	0.00
B. Deuda Contingente 2	0.00	0.00	0.00	0.00	0.00	0.00	0.00
C. Deuda Contingente XX	0.00	0.00	0.00	0.00	0.00	0.00	0.00
<b>5. Valor de Instrumentos Bono Cupón Cero (Informativo)</b>	0.00	0.00	0.00	0.00	0.00	0.00	0.00
A. Instrumento Bono Cupón Cero 1	0.00	0.00	0.00	0.00	0.00	0.00	0.00
B. Instrumento Bono Cupón Cero 2	0.00	0.00	0.00	0.00	0.00	0.00	0.00
C. Instrumento Bono Cupón Cero XX	0.00	0.00	0.00	0.00	0.00	0.00	0.00

Obligaciones a Corto Plazo (k)	Monto Contratado (l)	Plazo Pactado (m)	Tasa de Interés (n)	Comisiones y Costos Relacionados (o)	Tasa Efectiva (p)
<b>6. Obligaciones a Corto Plazo (Informativo)</b>	0.00		0.00%	0.00	0.00%
A. Crédito 1	0.00		0.00%	0.00	0.00%
B. Crédito 2	0.00		0.00%	0.00	0.00%
C. Crédito XX	0.00		0.00%	0.00	0.00%

Francisco Javier Peña Rodríguez  
Director General de Administración



***TRIBUNAL ELECTORAL DEL ESTADO  
DE COAHUILA DE ZARAGOZA***

**V. INFORMACIÓN DERIVADA DE LA LEY DE DISCIPLINA  
FINANCIERA DE LAS ENTIDADES FEDERATIVAS Y LOS  
MUNICIPIOS**

- c) Informe analítico de obligaciones diferentes de financiamientos del 01 de enero al 31 de diciembre de 2025;

TRIBUNAL ELECTORAL DEL ESTADO DE COAHUILA DE ZARAGOZA  
 Informe Análisis de Obligaciones Diferentes de Financiamientos – LDF  
 Del 01 de enero al 31 de diciembre de 2025 (b)  
 (PESOS)

Denominación de las Obligaciones Diferentes de Financiamiento (c)	Fecha del Contrato (d)	Fecha de inicio de operación del proyecto (e)	Fecha de vencimiento (f)	Monto de la inversión pactado (g)	Plazo pactado (h)	Monto promedio mensual del pago de la contraprestación (i)	Monto promedio mensual del pago de la contraprestación correspondiente al pago de inversión (j)	Monto pagado de la inversión al 31 de diciembre de 2025 (k)	Monto pagado de la inversión actualizado al 31 de diciembre de 2025 (l)	Saldo pendiente por pagar de la inversión al 31 de diciembre de 2025 (m = g - l)
<b>A. Asociaciones Público Privadas (APP's) (A=a+b+c+d)</b>				0.00		0.00	0.00	0.00	0.00	0.00
a) APP 1				0.00		0.00	0.00	0.00	0.00	0.00
b) APP 2				0.00		0.00	0.00	0.00	0.00	0.00
c) APP 3				0.00		0.00	0.00	0.00	0.00	0.00
d) APP XX				0.00		0.00	0.00	0.00	0.00	0.00
<b>B. Otros Instrumentos (B=a'+b'+c'+d')</b>				0.00		0.00	0.00	0.00	0.00	0.00
a) Otro Instrumento 1				0.00		0.00	0.00	0.00	0.00	0.00
b) Otro Instrumento 2				0.00		0.00	0.00	0.00	0.00	0.00
c) Otro Instrumento 3				0.00		0.00	0.00	0.00	0.00	0.00
d) Otro Instrumento XX				0.00		0.00	0.00	0.00	0.00	0.00
<b>C. Total de Obligaciones Diferentes de Financiamiento (C=A+B)</b>				0.00		0.00	0.00	0.00	0.00	0.00

Francisco Javier Peña Rodríguez  
 Director General de Administración



***TRIBUNAL ELECTORAL DEL ESTADO  
DE COAHUILA DE ZARAGOZA***

**V. INFORMACIÓN DERIVADA DE LA LEY DE DISCIPLINA  
FINANCIERA DE LAS ENTIDADES FEDERATIVAS Y LOS  
MUNICIPIOS**

d) Balance presupuestario del 01 de enero al 31 de diciembre de 2025;

**TRIBUNAL ELECTORAL DEL ESTADO DE COAHUILA DE ZARAGOZA**

**Balance Presupuestario - LDF**

Del 01 de enero al 31 de diciembre de 2025 (b)

(PESOS)


Concepto (c)	Estimado/ Aprobado (d)	Devengado	Recaudado/ Pagado
<b>A. Ingresos Totales (A = A1+A2+A3)</b>	<b>39,413,205.47</b>	<b>49,361,700.27</b>	<b>49,361,700.27</b>
A1. Ingresos de Libre Disposición	39,413,205.47	49,361,700.27	49,361,700.27
A2. Transferencias Federales Etiquetadas	0.00	0.00	0.00
A3. Financiamiento Neto	0.00	0.00	0.00
<b>B. Egresos Presupuestarios<sup>1</sup> (B = B1+B2)</b>	<b>39,413,205.47</b>	<b>49,358,612.13</b>	<b>49,253,286.13</b>
B1. Gasto No Etiquetado (sin incluir Amortización de la Deuda Pública)	39,413,205.47	49,358,612.13	49,253,286.13
B2. Gasto Etiquetado (sin incluir Amortización de la Deuda Pública)	0.00	0.00	0.00
<b>C. Remanentes del Ejercicio Anterior (C = C1 + C2)</b>		<b>0.00</b>	<b>0.00</b>
C1. Remanentes de Ingresos de Libre Disposición aplicados en el periodo		0.00	0.00
C2. Remanentes de Transferencias Federales Etiquetadas aplicados en el periodo		0.00	0.00
<b>I. Balance Presupuestario (I = A - B + C)</b>	<b>0.00</b>	<b>3,088.14</b>	<b>108,414.14</b>
<b>II. Balance Presupuestario sin Financiamiento Neto (II = I - A3)</b>	<b>0.00</b>	<b>3,088.14</b>	<b>108,414.14</b>
<b>III. Balance Presupuestario sin Financiamiento Neto y sin Remanentes del Ejercicio Anterior (III= II - C)</b>	<b>0.00</b>	<b>3,088.14</b>	<b>108,414.14</b>

Concepto	Aprobado	Devengado	Pagado
<b>E. Intereses, Comisiones y Gastos de la Deuda (E = E1+E2)</b>	<b>0.00</b>	<b>0.00</b>	<b>0.00</b>
E1. Intereses, Comisiones y Gastos de la Deuda con Gasto No Etiquetado	0.00	0.00	0.00
E2. Intereses, Comisiones y Gastos de la Deuda con Gasto Etiquetado	0.00	0.00	0.00
<b>IV. Balance Primario (IV = III + E)</b>	<b>0.00</b>	<b>3,088.14</b>	<b>108,414.14</b>

Concepto	Estimado/ Aprobado	Devengado	Recaudado/ Pagado
<b>F. Financiamiento (F = F1 + F2)</b>	<b>0.00</b>	<b>0.00</b>	<b>0.00</b>
F1. Financiamiento con Fuente de Pago de Ingresos de Libre Disposición	0.00	0.00	0.00
F2. Financiamiento con Fuente de Pago de Transferencias Federales Etiquetadas	0.00	0.00	0.00
<b>G. Amortización de la Deuda (G = G1 + G2)</b>	<b>0.00</b>	<b>0.00</b>	<b>0.00</b>
G1. Amortización de la Deuda Pública con Gasto No Etiquetado	0.00	0.00	0.00
G2. Amortización de la Deuda Pública con Gasto Etiquetado	0.00	0.00	0.00
<b>A3. Financiamiento Neto (A3 = F - G)</b>	<b>0.00</b>	<b>0.00</b>	<b>0.00</b>

Concepto	Estimado/ Aprobado	Devengado	Recaudado/ Pagado
A1. Ingresos de Libre Disposición	39,413,205.47	49,361,700.27	49,361,700.27
A3.1 Financiamiento Neto con Fuente de Pago de Ingresos de Libre Disposición (A3.1 = F1 – G1)	0.00	0.00	0.00
F1. Financiamiento con Fuente de Pago de Ingresos de Libre Disposición	0.00	0.00	0.00
G1. Amortización de la Deuda Pública con Gasto No Etiquetado	0.00	0.00	0.00
B1. Gasto No Etiquetado (sin incluir Amortización de la Deuda Pública)	39,413,205.47	49,358,612.13	49,253,286.13
C1. Remanentes de Ingresos de Libre Disposición aplicados en el periodo		0.00	0.00
<b>V. Balance Presupuestario de Recursos Disponibles (V = A1 + A3.1 – B1 + C1)</b>	<b>0.00</b>	<b>3,088.14</b>	<b>108,414.14</b>
<b>VI. Balance Presupuestario de Recursos Disponibles sin Financiamiento Neto (VI = V – A3.1)</b>	<b>0.00</b>	<b>3,088.14</b>	<b>108,414.14</b>

Concepto	Estimado/ Aprobado	Devengado	Recaudado/ Pagado
A2. Transferencias Federales Etiquetadas	0.00	0.00	0.00
A3.2 Financiamiento Neto con Fuente de Pago de Transferencias Federales Etiquetadas (A3.2 = F2 – G2)	0.00	0.00	0.00
F2. Financiamiento con Fuente de Pago de Transferencias Federales Etiquetadas	0.00	0.00	0.00
G2. Amortización de la Deuda Pública con Gasto Etiquetado	0.00	0.00	0.00
B2. Gasto Etiquetado (sin incluir Amortización de la Deuda Pública)	0.00	0.00	0.00
C2. Remanentes de Transferencias Federales Etiquetadas aplicados en el periodo		0.00	0.00
<b>VII. Balance Presupuestario de Recursos Etiquetados (VII = A2 + A3.2 – B2 + C2)</b>	<b>0.00</b>	<b>0.00</b>	<b>0.00</b>
<b>VIII. Balance Presupuestario de Recursos Etiquetados sin Financiamiento Neto (VIII = VII – A3.2)</b>	<b>0.00</b>	<b>0.00</b>	<b>0.00</b>

  
**Francisco Javier Peña Rodríguez**  
 Director General de Administración




***TRIBUNAL ELECTORAL DEL ESTADO  
DE COAHUILA DE ZARAGOZA***

**V. INFORMACIÓN DERIVADA DE LA LEY DE DISCIPLINA  
FINANCIERA DE LAS ENTIDADES FEDERATIVAS Y LOS  
MUNICIPIOS**

e) Estado analítico de ingresos detallado del 01 de enero al 31 de diciembre de  
2025;



C. Fondos Distintos de Aportaciones (C=c1+c2)	0.00	0.00	0.00	0.00	0.00	0.00
c1) Fondo para Entidades Federativas y Municipios Productores de Hidrocarburos	0.00	0.00	0.00	0.00	0.00	0.00
c2) Fondo Minero	0.00	0.00	0.00	0.00	0.00	0.00
D. Transferencias, Asignaciones, Subsidios y Subvenciones, y Pensiones y Jubilaciones	0.00	0.00	0.00	0.00	0.00	0.00
E. Otras Transferencias Federales Etiquetadas	0.00	0.00	0.00	0.00	0.00	0.00
<b>II. Total de Transferencias Federales Etiquetadas (II = A + B + C + D + E)</b>	<b>0.00</b>	<b>0.00</b>	<b>0.00</b>	<b>0.00</b>	<b>0.00</b>	<b>0.00</b>
III. Ingresos Derivados de Financiamientos (III = A)	0.00	0.00	0.00	0.00	0.00	0.00
A. Ingresos Derivados de Financiamientos	0.00	0.00	0.00	0.00	0.00	0.00
<b>IV. Total de Ingresos (IV = I + II + III)</b>	<b>39,413,205.47</b>	<b>11,107,951.21</b>	<b>50,521,156.68</b>	<b>49,361,700.27</b>	<b>49,361,700.27</b>	<b>9,948,494.80</b>
<b>Datos Informativos</b>						
1. Ingresos Derivados de Financiamientos con Fuente de Pago de Ingresos de Libre Disposición	0.00	0.00	0.00	0.00	0.00	0.00
2. Ingresos Derivados de Financiamientos con Fuente de Pago de Transferencias Federales Etiquetadas	0.00	0.00	0.00	0.00	0.00	0.00
<b>3. Ingresos Derivados de Financiamientos (3 = 1 + 2)</b>	<b>0.00</b>	<b>0.00</b>	<b>0.00</b>	<b>0.00</b>	<b>0.00</b>	<b>0.00</b>

  
 Francisco Javier Peña Rodríguez  
 Director General de Administración



***TRIBUNAL ELECTORAL DEL ESTADO  
DE COAHUILA DE ZARAGOZA***

**V. INFORMACIÓN DERIVADA DE LA LEY DE DISCIPLINA  
FINANCIERA DE LAS ENTIDADES FEDERATIVAS Y LOS  
MUNICIPIOS**

- f) Estado analítico del ejercicio del presupuesto de egresos detallado del 01 de enero al 31 de diciembre de 2025, por clasificación por objeto del gasto;





F. Inversión Pública (F=f1+f2+f3)	0.00	0.00	0.00	0.00	0.00	0.00
f1) Obra Pública en Bienes de Dominio Público	0.00	0.00	0.00	0.00	0.00	0.00
f2) Obra Pública en Bienes Propios	0.00	0.00	0.00	0.00	0.00	0.00
f3) Proyectos Productivos y Acciones de Fomento	0.00	0.00	0.00	0.00	0.00	0.00
G. Inversiones Financieras y Otras Provisiones (G=g1+g2+g3+g4+g5+g6+g7)	0.00	0.00	0.00	0.00	0.00	0.00
g1) Inversiones Para el Fomento de Actividades Productivas	0.00	0.00	0.00	0.00	0.00	0.00
g2) Acciones y Participaciones de Capital	0.00	0.00	0.00	0.00	0.00	0.00
g3) Compra de Títulos y Valores	0.00	0.00	0.00	0.00	0.00	0.00
g4) Concesión de Préstamos	0.00	0.00	0.00	0.00	0.00	0.00
g5) Inversiones en Fideicomisos, Mandatos y Otros Análogos	0.00	0.00	0.00	0.00	0.00	0.00
Fideicomiso de Desastres Naturales (Informativo)	0.00	0.00	0.00	0.00	0.00	0.00
g6) Otras Inversiones Financieras	0.00	0.00	0.00	0.00	0.00	0.00
g7) Provisiones para Contingencias y Otras Erogaciones Especiales	0.00	0.00	0.00	0.00	0.00	0.00
H. Participaciones y Aportaciones (H=h1+h2+h3)	0.00	0.00	0.00	0.00	0.00	0.00
h1) Participaciones	0.00	0.00	0.00	0.00	0.00	0.00
h2) Aportaciones	0.00	0.00	0.00	0.00	0.00	0.00
h3) Convenios	0.00	0.00	0.00	0.00	0.00	0.00
I. Deuda Pública (I=i1+i2+i3+i4+i5+i6+i7)	0.00	0.00	0.00	0.00	0.00	0.00
i1) Amortización de la Deuda Pública	0.00	0.00	0.00	0.00	0.00	0.00
i2) Intereses de la Deuda Pública	0.00	0.00	0.00	0.00	0.00	0.00
i3) Comisiones de la Deuda Pública	0.00	0.00	0.00	0.00	0.00	0.00
i4) Gastos de la Deuda Pública	0.00	0.00	0.00	0.00	0.00	0.00
i5) Costo por Coberturas	0.00	0.00	0.00	0.00	0.00	0.00
i6) Apoyos Financieros	0.00	0.00	0.00	0.00	0.00	0.00
i7) Adeudos de Ejercicios Fiscales Anteriores (ADEFAS)	0.00	0.00	0.00	0.00	0.00	0.00
III. Total de Egresos (III = I + II)	39,413,205.47	11,104,974.33	50,518,179.80	49,358,612.13	49,253,286.13	1,159,567.67

  
 Francisco Javier Peña Rodríguez  
 Director General de Administración



***TRIBUNAL ELECTORAL DEL ESTADO  
DE COAHUILA DE ZARAGOZA***

**V. INFORMACIÓN DERIVADA DE LA LEY DE DISCIPLINA  
FINANCIERA DE LAS ENTIDADES FEDERATIVAS Y LOS  
MUNICIPIOS**

- g) Estado analítico del ejercicio del presupuesto de egresos detallado del 01 de enero al 31 de diciembre de 2025, por clasificación administrativa;

**TRIBUNAL ELECTORAL DEL ESTADO DE COAHUILA DE ZARAGOZA**  
**Estado Analítico del Ejercicio del Presupuesto de Egresos Detallado - LDF**  
**Clasificación Administrativa**  
**Del 01 de enero al 31 de diciembre de 2025 (b)**  
**(PESOS)**

Concepto (c)	Egresos					Subejercicio (e)
	Aprobado (d)	Ampliaciones/ (Reducciones)	Modificado	Devengado	Pagado	
<b>I. Gasto No Etiquetado</b> (I=A+B+C+D+E+F+G+H)	<b>39,413,205.47</b>	<b>11,104,974.33</b>	<b>50,518,179.80</b>	<b>49,358,612.13</b>	<b>49,253,286.13</b>	<b>1,159,567.67</b>
A. TRIBUNAL ELECTORAL DEL ESTADO DE COAHUILA	39,413,205.47	11,104,974.33	50,518,179.80	49,358,612.13	49,253,286.13	1,159,567.67
B. Dependencia o Unidad Administrativa 2	0.00	0.00	0.00	0.00	0.00	0.00
C. Dependencia o Unidad Administrativa 3	0.00	0.00	0.00	0.00	0.00	0.00
D. Dependencia o Unidad Administrativa 4	0.00	0.00	0.00	0.00	0.00	0.00
E. Dependencia o Unidad Administrativa 5	0.00	0.00	0.00	0.00	0.00	0.00
F. Dependencia o Unidad Administrativa 6	0.00	0.00	0.00	0.00	0.00	0.00
G. Dependencia o Unidad Administrativa 7	0.00	0.00	0.00	0.00	0.00	0.00
H. Dependencia o Unidad Administrativa xx	0.00	0.00	0.00	0.00	0.00	0.00
<b>II. Gasto Etiquetado</b> (II=A+B+C+D+E+F+G+H)	<b>0.00</b>	<b>0.00</b>	<b>0.00</b>	<b>0.00</b>	<b>0.00</b>	<b>0.00</b>
A. Dependencia o Unidad Administrativa 1	0.00	0.00	0.00	0.00	0.00	0.00
B. Dependencia o Unidad Administrativa 2	0.00	0.00	0.00	0.00	0.00	0.00
C. Dependencia o Unidad Administrativa 3	0.00	0.00	0.00	0.00	0.00	0.00
D. Dependencia o Unidad Administrativa 4	0.00	0.00	0.00	0.00	0.00	0.00
E. Dependencia o Unidad Administrativa 5	0.00	0.00	0.00	0.00	0.00	0.00
F. Dependencia o Unidad Administrativa 6	0.00	0.00	0.00	0.00	0.00	0.00
G. Dependencia o Unidad Administrativa 7	0.00	0.00	0.00	0.00	0.00	0.00
H. Dependencia o Unidad Administrativa xx	0.00	0.00	0.00	0.00	0.00	0.00
<b>III. Total de Egresos (III = I + II)</b>	<b>39,413,205.47</b>	<b>11,104,974.33</b>	<b>50,518,179.80</b>	<b>49,358,612.13</b>	<b>49,253,286.13</b>	<b>1,159,567.67</b>

**Francisco Javier Peña Rodríguez**  
*Director General de Administración*




***TRIBUNAL ELECTORAL DEL ESTADO  
DE COAHUILA DE ZARAGOZA***

**V. INFORMACIÓN DERIVADA DE LA LEY DE DISCIPLINA  
FINANCIERA DE LAS ENTIDADES FEDERATIVAS Y LOS  
MUNICIPIOS**

- h) Estado analítico del ejercicio del presupuesto de egresos detallado del 01 de enero al 31 de diciembre de 2025, por clasificación funcional;



C. Desarrollo Económico (C=c1+c2+c3+c4+c5+c6+c7+c8+c9)	0.00	0.00	0.00	0.00	0.00	0.00
c1) Asuntos Económicos, Comerciales y Laborales en General	0.00	0.00	0.00	0.00	0.00	0.00
c2) Agropecuaria, Silvicultura, Pesca y Caza	0.00	0.00	0.00	0.00	0.00	0.00
c3) Combustibles y Energía	0.00	0.00	0.00	0.00	0.00	0.00
c4) Minería, Manufacturas y Construcción	0.00	0.00	0.00	0.00	0.00	0.00
c5) Transporte	0.00	0.00	0.00	0.00	0.00	0.00
c6) Comunicaciones	0.00	0.00	0.00	0.00	0.00	0.00
c7) Turismo	0.00	0.00	0.00	0.00	0.00	0.00
c8) Ciencia, Tecnología e Innovación	0.00	0.00	0.00	0.00	0.00	0.00
c9) Otras Industrias y Otros Asuntos Económicos	0.00	0.00	0.00	0.00	0.00	0.00
D. Otras No Clasificadas en Funciones Anteriores (D=d1+d2+d3+d4)	0.00	0.00	0.00	0.00	0.00	0.00
d1) Transacciones de la Deuda Pública / Costo Financiero de la Deuda	0.00	0.00	0.00	0.00	0.00	0.00
d2) Transferencias, Participaciones y Aportaciones Entre Diferentes Niveles y Ordenes de Gobierno	0.00	0.00	0.00	0.00	0.00	0.00
d3) Saneamiento del Sistema Financiero	0.00	0.00	0.00	0.00	0.00	0.00
d4) Adeudos de Ejercicios Fiscales Anteriores	0.00	0.00	0.00	0.00	0.00	0.00
III. Total de Egresos (III = I + II)	39,413,205.47	11,104,974.33	50,518,179.80	49,358,812.13	49,253,286.13	1,159,567.67

  
**Francisco Javier Peña Rodríguez**  
 Director General de Administración



***TRIBUNAL ELECTORAL DEL ESTADO  
DE COAHUILA DE ZARAGOZA***

**V. INFORMACIÓN DERIVADA DE LA LEY DE DISCIPLINA  
FINANCIERA DE LAS ENTIDADES FEDERATIVAS Y LOS  
MUNICIPIOS**

i) Estado analítico del ejercicio del presupuesto de egresos detallado del 01 de enero al 31 de diciembre de 2025, por clasificación de servicios personales por categoría;

**TRIBUNAL ELECTORAL DEL ESTADO DE COAHUILA DE ZARAGOZA**  
**Estado Analítico del Ejercicio del Presupuesto de Egresos Detallado - LDF**  
**Clasificación de Servicios Personales por Categoría**  
**Del 01 de enero al 31 de diciembre de 2025 (b)**  
**(PESOS)**

Concepto (c)	Egresos					Subejercicio (e)
	Aprobado (d)	Ampliaciones/ (Reducciones)	Modificado	Devengado	Pagado	
<b>I. Gasto No Etiquetado (I=A+B+C+D+E+F)</b>	<b>32,186,384.00</b>	<b>11,024,974.33</b>	<b>43,211,358.33</b>	<b>42,051,901.91</b>	<b>42,051,901.91</b>	<b>1,159,456.42</b>
A. Personal Administrativo y de Servicio Público	32,186,384.00	8,237,975.76	40,424,359.76	39,264,903.34	39,264,903.34	1,159,456.42
B. Magisterio	0.00	0.00	0.00	0.00	0.00	0.00
C. Servicios de Salud (C=c1+c2)	0.00	0.00	0.00	0.00	0.00	0.00
c1) Personal Administrativo	0.00	0.00	0.00	0.00	0.00	0.00
c2) Personal Médico, Paramédico y afin	0.00	0.00	0.00	0.00	0.00	0.00
D. Seguridad Pública	0.00	0.00	0.00	0.00	0.00	0.00
E. Gastos asociados a la implementación de nuevas leyes federales o reformas a las mismas (E = e1 + e2)	0.00	0.00	0.00	0.00	0.00	0.00
e1) Nombre del Programa o Ley 1	0.00	0.00	0.00	0.00	0.00	0.00
e2) Nombre del Programa o Ley 2	0.00	0.00	0.00	0.00	0.00	0.00
F. Sentencias laborales definitivas	0.00	2,786,998.57	2,786,998.57	2,786,998.57	2,786,998.57	0.00
<b>II. Gasto Etiquetado (II=A+B+C+D+E+F)</b>	<b>0.00</b>	<b>0.00</b>	<b>0.00</b>	<b>0.00</b>	<b>0.00</b>	<b>0.00</b>
A. Personal Administrativo y de Servicio Público	0.00	0.00	0.00	0.00	0.00	0.00
B. Magisterio	0.00	0.00	0.00	0.00	0.00	0.00
C. Servicios de Salud (C=c1+c2)	0.00	0.00	0.00	0.00	0.00	0.00
c1) Personal Administrativo	0.00	0.00	0.00	0.00	0.00	0.00
c2) Personal Médico, Paramédico y afin	0.00	0.00	0.00	0.00	0.00	0.00
D. Seguridad Pública	0.00	0.00	0.00	0.00	0.00	0.00
E. Gastos asociados a la implementación de nuevas leyes federales o reformas a las mismas (E = e1 + e2)	0.00	0.00	0.00	0.00	0.00	0.00
e1) Nombre del Programa o Ley 1	0.00	0.00	0.00	0.00	0.00	0.00
e2) Nombre del Programa o Ley 2	0.00	0.00	0.00	0.00	0.00	0.00
F. Sentencias laborales definitivas	0.00	0.00	0.00	0.00	0.00	0.00
<b>III. Total del Gasto en Servicios Personales (III = I + II)</b>	<b>32,186,384.00</b>	<b>11,024,974.33</b>	<b>43,211,358.33</b>	<b>42,051,901.91</b>	<b>42,051,901.91</b>	<b>1,159,456.42</b>

**Francisco Javier Peña Rodríguez**  
*Director General de Administración*



***TRIBUNAL ELECTORAL DEL ESTADO  
DE COAHUILA DE ZARAGOZA***

**V. INFORMACIÓN DERIVADA DE LA LEY DE DISCIPLINA  
FINANCIERA DE LAS ENTIDADES FEDERATIVAS Y LOS  
MUNICIPIOS**

- j) El informe trimestral sobre el avance de las acciones para recuperar el Balance Presupuestario de Recursos Disponibles, en caso de que no lo aplique deberá manifestarlo; (formato libre)

El Tribunal Electoral del Estado de Coahuila cuenta con un Balance Presupuestario de Recursos Disponibles sostenible al 31 de diciembre de 2025.

Respecto al informe sobre la recuperación del balance presupuestario de recursos disponibles sostenibles; Tribunal Electoral del Estado de Coahuila declara:

De acuerdo a lo dispuesto en el artículo 6 de la Ley de Disciplina Financiera de las Entidades Federativas y los municipios al cierre del periodo que comprende del 01 de enero al 31 de diciembre de 2025, el Tribunal Electoral del Estado de Coahuila, en su Balance Presupuestario de Recursos Disponibles muestra un saldo positivo en sus registros por un importe de \$3,088.14 (Tres mil ochenta y ocho pesos 14/100 m.n.); lo anterior, como resultado del buen manejo de sus finanzas públicas.



---

**Francisco Javier Peña Rodríguez**  
*Director General de Administración*



***TRIBUNAL ELECTORAL DEL ESTADO  
DE COAHUILA DE ZARAGOZA***

**V. INFORMACIÓN DERIVADA DE LA LEY DE DISCIPLINA  
FINANCIERA DE LAS ENTIDADES FEDERATIVAS Y LOS  
MUNICIPIOS**

**k) Informar la fuente de los ingresos con la que se haya pagado el nuevo gasto (aumento o creación de gasto de Presupuesto de Egresos), distinguiendo el gasto etiquetado y no etiquetado; (formato libre) y**

El Tribunal Electoral del Estado de Coahuila al cierre del cuarto trimestre, realizó el pago de un nuevo gasto por un importe total de \$11,104,974.33, el cual fue cubierto por ingresos de libre disposición mediante Transferencias y Asignaciones provenientes del Gobierno del Estado de Coahuila, así como de productos derivados de rendimientos bancarios.



---

**Francisco Javier Peña Rodríguez**  
*Director General de Administración*



***TRIBUNAL ELECTORAL DEL ESTADO  
DE COAHUILA DE ZARAGOZA***

**V. INFORMACIÓN DERIVADA DE LA LEY DE DISCIPLINA  
FINANCIERA DE LAS ENTIDADES FEDERATIVAS Y LOS  
MUNICIPIOS**

1) La información relativa al cumplimiento de los convenios celebrados con la Secretaría de Hacienda y Crédito Público, en términos del Capítulo IV de la Ley de Disciplina Financiera de las Entidades Federativas y los Municipios.

El Tribunal Electoral del Estado de Coahuila al cierre del 31 de diciembre de 2025 no cuenta con convenios celebrados con la Secretaría de Hacienda y Crédito Público, en términos del Capítulo IV de la Ley de Disciplina Financiera de las Entidades Federativas y los Municipios.



---

**Francisco Javier Peña Rodríguez**  
*Director General de Administración*